

**FUNDACIÓN ITAKA – ESCOLAPIOS**  
**ITAKA – ESKOLAPIOAK FUNDAZIOA**  
**INFORME DE AUDITORIA DE CUENTAS ANUALES**  
**ABREVIADAS DEL EJERCICIO TERMINADO EL**  
**31 DE AGOSTO 2019**



# AUDYGE

AUDITORIA Y GESTIÓN EMPRESARIAL

## INFORME DE AUDITORÍA DE CUENTAS ANUALES ABREVIADAS EMITIDO POR UN AUDITOR INDEPENDIENTE

Al Patronato de **Fundación Itaka Escolapios:**

### Opinión

Hemos auditado las cuentas anuales abreviadas adjuntas de Fundación Itaka Escolapios (la Fundación), que comprenden el balance abreviado a 31 de agosto de 2019, la cuenta de pérdidas y ganancias abreviada, y la memoria abreviada correspondientes al ejercicio terminado en dicha fecha.

En nuestra opinión, las cuentas anuales abreviadas adjuntas expresan, en todos los aspectos significativos, la imagen fiel del patrimonio y de la situación financiera de la Fundación a 31 de agosto de 2019, así como de sus resultados correspondientes al ejercicio anual terminado en dicha fecha, de conformidad con el marco normativo de información financiera que resulta de aplicación (que se identifica en la nota 2 de la memoria abreviada) y, en particular, con los principios y criterios contables contenidos en el mismo.

### Fundamento de la opinión

Hemos llevado a cabo nuestra auditoría de conformidad con la normativa reguladora de la actividad de auditoría de cuentas vigente en España. Nuestras responsabilidades de acuerdo con dichas normas se describen más adelante en la sección Responsabilidades del auditor en relación con la auditoría de las cuentas anuales abreviadas de nuestro informe.

Somos independientes de la Fundación de conformidad con los requerimientos de ética, incluidos los de independencia, que son aplicables a nuestra auditoría de las cuentas anuales abreviadas en España según lo exigido por la normativa reguladora de la actividad de auditoría de cuentas. En este sentido, no hemos prestado servicios distintos a los de la auditoría de cuentas ni han concurrido situaciones o circunstancias que, de acuerdo con lo establecido en la citada normativa reguladora, hayan afectado a la necesaria independencia de modo que se haya visto comprometida.

Consideramos que la evidencia de auditoría que hemos obtenido proporciona una base suficiente y adecuada para nuestra opinión.

### Aspectos más relevantes de la auditoría

Los aspectos más relevantes de la auditoría son aquellos que, según nuestro juicio profesional, han sido considerados como los riesgos de incorrección material más significativos en nuestra auditoría de las cuentas anuales abreviadas del periodo actual. Estos riesgos han sido tratados en el contexto de nuestra auditoría de las cuentas anuales abreviadas en su conjunto, y en la formación de nuestra opinión sobre éstas, y no expresamos una opinión por separado sobre esos riesgos.





# AUDYGE

AUDITORIA Y GESTIÓN EMPRESARIAL

Hemos determinado que no existen riesgos más significativos considerados en la auditoría que se deban comunicar en nuestro informe.

## ***Responsabilidad de los miembros del Patronato en relación con las cuentas anuales abreviadas***

Los miembros del Patronato son responsables de formular las cuentas anuales abreviadas adjuntas, de forma que expresen la imagen fiel del patrimonio, de la situación financiera y de los resultados de la Fundación, de conformidad con el marco normativo de información financiera aplicable a la entidad en España, y del control interno que consideren necesario para permitir la preparación de cuentas anuales abreviadas libres de incorrección material, debida a fraude o error.

En la preparación de las cuentas anuales abreviadas, los miembros del Patronato son responsables de la valoración de la capacidad de la Fundación para continuar como entidad en funcionamiento, revelando, según corresponda, las cuestiones relacionadas con la entidad en funcionamiento y utilizando el principio contable de entidad en funcionamiento excepto si los miembros del Patronato tienen intención de liquidar la Fundación o de cesar sus operaciones, o bien no exista otra alternativa realista.

### *Responsabilidad del auditor en relación con la auditoría de las cuentas anuales abreviadas*

Nuestros objetivos son obtener una seguridad razonable de que las cuentas anuales abreviadas en su conjunto están libres de incorrección material, debida a fraude o error, y emitir un informe de auditoría que contiene nuestra opinión.

Seguridad razonable es un alto grado de seguridad, pero no garantiza que una auditoría realizada de conformidad con la normativa reguladora de la actividad de auditoría de cuentas vigente en España siempre detecte una incorrección material cuando existe. Las incorrecciones pueden deberse a fraude o error y se consideran materiales si, individualmente o de forma agregada, puede preverse razonablemente que influyan en las decisiones económicas que los usuarios toman basándose en las cuentas anuales abreviadas.

Como parte de una auditoría de conformidad con la normativa reguladora de la actividad de auditoría de cuentas vigente en España, aplicamos nuestro juicio profesional y mantenemos una actitud de escepticismo profesional durante toda la auditoría. También:

- Identificamos y valoramos los riesgos de incorrección material en las cuentas anuales abreviadas, debida a fraude o error, diseñamos y aplicamos procedimientos de auditoría para responder a dichos riesgos y obtenemos evidencia de auditoría suficiente y adecuada para proporcionar una base para nuestra opinión. El riesgo de no detectar una incorrección material debida a fraude es más elevado que en el caso de una incorrección material debida a error, ya que el fraude puede implicar colusión, falsificación, omisiones deliberadas, manifestaciones intencionadamente erróneas, o la elusión del control interno.
- Obtenemos conocimiento del control interno relevante para la auditoría con el fin de diseñar procedimientos de auditoría que sean adecuados en función de las circunstancias, y no con la finalidad de expresar una opinión sobre la eficacia del control interno de la entidad.





# AUDYGE

AUDITORIA Y GESTIÓN EMPRESARIAL

- Evaluamos si las políticas contables aplicadas son adecuadas y la razonabilidad de las estimaciones contables y la correspondiente información revelada por los miembros del Patronato.
- Concluimos sobre si es adecuada la utilización, por los miembros del Patronato, del principio contable de entidad en funcionamiento y, basándonos en la evidencia de auditoría obtenida, concluimos sobre si existe o no una incertidumbre material relacionada con hechos o con condiciones que pueden generar dudas significativas sobre la capacidad de la entidad para continuar como empresa en funcionamiento. Si concluimos que existe una incertidumbre material, se requiere que llamemos la atención en nuestro informe de auditoría sobre la correspondiente información revelada en las cuentas anuales abreviadas o, si dichas revelaciones no son adecuadas, que expresemos una opinión modificada. Nuestras conclusiones se basan en la evidencia de auditoría obtenida hasta la fecha de nuestro informe de auditoría. Sin embargo, los hechos o condiciones futuros pueden ser la causa de que la entidad deje de ser una entidad en funcionamiento.
- Evaluamos la presentación global, la estructura y el contenido de las cuentas anuales abreviadas, incluida la información revelada, y si las cuentas anuales abreviadas representan las transacciones y hechos subyacentes de un modo que logran expresar la imagen fiel.

Nos comunicamos con los miembros del Patronato de la entidad en relación con, entre otras cuestiones, el alcance y el momento de realización de la auditoría planificados y los hallazgos significativos de la auditoría, así como cualquier deficiencia significativa del control interno que identificamos en el transcurso de la auditoría.

Entre los riesgos significativos que han sido objeto de comunicación a los miembros del Patronato de la entidad, determinamos los que han sido de la mayor significatividad en la auditoría de las cuentas anuales abreviadas del periodo actual y que son, en consecuencia, los riesgos considerados más significativos.

Describimos esos riesgos en nuestro informe de auditoría salvo que las disposiciones legales o reglamentarias prohíban revelar públicamente la cuestión.

Auditoría y Gestión Empresarial, S.L.  
Inscrita en el R.O.A.C. nº S0979

Un socio

Miguel Ángel Iglesias Altolaquirre  
Miembro del R.O.A.C. nº 10.711



AUDITORIA Y GESTION  
EMPRESARIAL S.L.

2020 Núm. 03/20/00133

SELLO CORPORATIVO: 96,00 EUR  
Informe de auditoría de cuentas sujeto  
a la normativa de auditoría de cuentas  
española o internacional

Donostia / San Sebastián, 20 de febrero de 2020

## PRESENTACIÓN DE CUENTAS ANUALES

### FUNDACIÓN:

ITAKA-ESCOLAPIOS

### NIF:

G95146841

### Nº REGISTRO:

1329SND

### CUENTAS ANUALES DEL EJERCICIO:


01/09/2018 - 31/08/2019

---

Fdo: El/La Secretario/a



VºBº El/La Presidente/a



**BALANCE DE SITUACIÓN MODELO PYMESFL****A. ACTIVO**

Nº DE CUENTAS	AGRUPACIÓN	NOTA	EJERCICIO ACTUAL	EJERCICIO ANTERIOR
	<b>A) ACTIVO NO CORRIENTE</b>		721.275,83	659.367,47
20, (280), (2830), (290)	I. Inmovilizado intangible		4.726,08	0,00
21, (281), (2831), (291), 23	III. Inmovilizado material		479.345,46	419.163,18
2505, 2515, 2525, (2595), 260, 261, 262, 263, 264, 265, 268, (269), 27, (2935), (2945), (2955), (296), (297), (298)	VI. Inversiones financieras a largo plazo		237.204,29	240.204,29
	<b>B) ACTIVO CORRIENTE</b>		1.485.423,12	1.775.817,06
447, 448, (495)	II. Usuarios y otros deudores de la actividad propia		838.058,69	766.677,59
	3. Otros		838.058,69	766.677,59
5305, 5315, 5325, 5335, 5345, 5355, (5395), 540, 541, 542, 543, 545, 546, 547, 548, (549), 551, 5525, 5590, 565, 566, (5935), (5945), (5955), (596), (597), (598)	V. Inversiones financieras a corto plazo		350.188,93	498.434,61
480, 567	VI. Periodificaciones a corto plazo		83.375,01	26.091,83
57	VII. Efectivo y otros activos líquidos equivalentes		213.800,49	484.613,03
	<b>TOTAL ACTIVO (A + B)</b>		2.206.698,95	2.435.184,53

Fdo: El/La Secretario/a



VºBº El/La Presidente/a




**B. PATRIMONIO NETO Y PASIVO**

Nº DE CUENTAS	AGRUPACIÓN	NOTA	EJERCICIO ACTUAL	EJERCICIO ANTERIOR
	<b>A) PATRIMONIO NETO</b>		1.898.193,85	2.087.854,52
	A-1) Fondos propios		1.224.864,29	1.470.316,67
	I. Dotación fundacional		410.759,86	410.759,86
100	1. Dotación fundacional		410.759,86	410.759,86
11	II. Reservas		1.080.874,22	1.080.874,22
120, (121)	III. Excedentes de ejercicios anteriores		-21.317,41	0,00
129	IV. Excedente del ejercicio		-245.452,38	-21.317,41
130, 131, 132	A-2) Subvenciones, donaciones y legados recibidos		673.329,56	617.537,85
	<b>C) PASIVO CORRIENTE</b>		308.505,10	347.330,01
499, 529	I. Provisiones a corto plazo		0,00	9.522,75
	V. Acreedores comerciales y otras cuentas a pagar		290.865,10	329.401,26
410, 411, 419, 438, 465, 475, 476, 477	2. Otros acreedores		290.865,10	329.401,26
485, 568	VI. Periodificaciones a corto plazo		17.640,00	8.406,00
	<b>TOTAL PATRIMONIO NETO Y PASIVO (A+B+C)</b>		2.206.698,95	2.435.184,53

Fdo: El/La Secretario/a



VºBº El/La Presidente/a




## CUENTA DE RESULTADOS MODELO PYMESFL

Nº DE CUENTAS	AGRUPACIÓN	NOTA	EJERCICIO ACTUAL	EJERCICIO ANTERIOR
	<b>A. Excedente del ejercicio</b>			
	<b>1. Ingresos de la actividad propia</b>		4.319.503,61	4.096.170,34
720	a) Cuotas de asociados y afiliados		734.205,21	715.504,69
740, 747, 748	d) Subvenciones, donaciones y legados imputados al excedente del ejercicio		3.585.298,40	3.380.665,65
	<b>3. Gastos por ayudas y otros</b>		-91.287,99	-176.584,84
(650)	a) Ayudas monetarias		-91.287,99	-176.584,84
(600), (601), (602), 606, (607), 608, 609, 61, (6931), (6932), (6933), 7931, 7932, 7933	<b>6. Aprovisionamientos</b>		-1.001.364,04	-940.165,01
	<b>7. Otros ingresos de la actividad</b>		279.851,37	267.917,53
75	a) Ingresos accesorios y otros de gestión corriente		279.851,37	267.917,53
(64)	<b>8. Gastos de personal</b>		-2.058.910,60	-1.909.881,41
(62), (631), (634), 636, 639, (655), (694), (695), 794, 7954, (656), (659)	<b>9. Otros gastos de la actividad</b>		-1.647.908,84	-1.318.705,03
(68)	<b>10. Amortización del inmovilizado</b>		-52.573,23	-38.014,88
(678), 778	<b>13 **. Otros resultados</b>		-6.591,03	3.229,80
	<b>A.1) EXCEDENTE DE LA ACTIVIDAD (1+2+3+4+5+6+7+8+9+10+11+12+13+13**)</b>		-259.280,75	-16.033,50
750, 761, 762, 769	<b>14. Ingresos financieros</b>		1.800,00	1.459,73
(663), 763	<b>16. Variación de valor razonable en instrumentos financieros</b>		11.998,93	-6.743,64
(668), 768	<b>17. Diferencias de cambio</b>		29,44	0,00
	<b>A.2) EXCEDENTE DE LAS OPERACIONES FINANCIERAS (14+15+16+17+18+19)</b>		13.828,37	-5.283,91
	<b>A.3) EXCEDENTE ANTES DE IMPUESTOS (A.1+A.2)</b>		-245.452,38	-21.317,41
	<b>A.4) VARIACIÓN DE PATRIMONIO NETO RECONOCIDA EN EL EXCEDENTE DEL EJERCICIO (A.3+20)</b>		-245.452,38	-21.317,41
	<b>B. Ingresos y gastos imputados directamente al patrimonio neto</b>			
	1. Subvenciones recibidas		1.429.581,93	1.435.368,49
	<b>B.1) VARIACIÓN DE PATRIMONIO NETO POR INGRESOS Y GASTOS RECONOCIDOS DIRECTAMENTE EN EL PATRIMONIO NETO (1+2+3+4)</b>		1.429.581,93	1.435.368,49
	<b>C) Reclasificaciones al excedente del ejercicio</b>			
	1. Subvenciones recibidas		-1.373.790,22	-1.195.140,13
	<b>C.1) VARIACIÓN DE PATRIMONIO NETO POR RECLASIFICACIONES AL EXCEDENTE DEL EJERCICIO (1+2+3+4)</b>		-1.373.790,22	-1.195.140,13

Fdo: El/La Secretario/a



VºBº El/La Presidente/a






	<b>D) Variación de patrimonio neto por ingresos y gastos imputados directamente al patrimonio neto (B.1+C.1)</b>		55.791,71	240.228,36
	<b>I) RESULTADO TOTAL. VARIACIÓN DEL PATRIMONIO NETO EN EL EJERCICIO (A.4+D+E+F+G+H)</b>		-189.660,67	218.910,95

Fdo: El/La Secretario/a



VºBº El/La Presidente/a



## MEMORIA MODELO PYMESFL

### NOTA 1. ACTIVIDAD DE LA FUNDACIÓN

**Fines según lo establecido en los estatutos de la fundación:**

Favorecer la integración personal y social de las personas y grupos en situación de exclusión, atendiendo especialmente a la infancia y la juventud. La cooperación al desarrollo. Impulsar el voluntariado. Potenciar la educación.

**Actividades realizadas en el ejercicio:**

Educación de jóvenes en tiempo libre  
Cooperación para el desarrollo  
Formación del voluntariado  
Alfabetización de adultos  
Pisos de acogida para inmigrantes  
Pisos de acogida para mujeres con cargas familiares  
Pisos tutelados de menores  
Prestaciones económicas  
Campañas de sensibilización.

**Domicilio social:**

C/ Juan de Ajuriagerra, 15  
Bilbao  
48009 Vizcaya.

La Fundación no forma parte de un grupo.

### NOTA 2. BASES DE PRESENTACIÓN DE LAS CUENTAS ANUALES

#### 2.1. Imagen fiel

- Las cuentas anuales reflejan la imagen fiel del patrimonio, de la situación financiera y de los resultados de la entidad, así como el grado de cumplimiento de sus actividades y, en el caso de confeccionar el estado de flujos de efectivo, la veracidad de los flujos incorporados.

#### 2.2. Principios contables no obligatorios aplicados.

- No se han aplicado principios contables no obligatorios.

#### 2.3. Aspectos críticos de la valoración y estimación de la incertidumbre.

- Las cuentas anuales se han elaborado bajo el principio de entidad en funcionamiento. La fundación estima que no hay riesgos internos o externos importantes que puedan suponer cambios significativos en el valor de los activos o pasivos en próximos ejercicios. A la fundación no le consta, ni considera probable la existencia de incertidumbres importantes relativas a eventos o condiciones que puedan aportar dudas significativas sobre la posibilidad de que la entidad siga funcionando normalmente.

#### 2.4. Comparación de la información.

- Se puede realizar la comparación de las cuentas anuales del ejercicio con las del precedente.

#### 2.5. Elementos recogidos en varias partidas.

- No existen elementos patrimoniales que estén registrados en dos o más partidas del Balance.

#### 2.6. Cambios en criterios contables.

- No se han producido cambios en los criterios contables.

#### 2.7. Corrección de errores.

- No se han realizado ajustes por errores en este ejercicio económico.

#### 2.8. Información complementaria o adicional sobre las bases de presentación de las cuentas anuales.

No hay información complementaria o adicional que señalar.

Fdo: El/La Secretario/a

VºBº El/La Presidente/a

**NOTA 3. EXCEDENTE DEL EJERCICIO****3.1. Partidas del excedente del ejercicio**

PARTIDAS DE GASTOS	EJERCICIO ACTUAL	EJERCICIO ANTERIOR
3. Gastos por ayudas y otros	-91.287,99	-176.584,84
6. Aprovisionamientos	-1.001.364,04	-940.165,01
8. Gastos de personal	-2.058.910,60	-1.909.881,41
9. Otros gastos de la actividad	-1.647.908,84	-1.318.705,03
10. Amortización del inmovilizado	-52.573,23	-38.014,88
13 ** (GASTOS) Otros resultados	-9.464,94	0,00
16. (GASTOS) Variación negativa del valor razonable en instrumentos financieros	-11.691,21	-6.743,64
<b>TOTAL</b>	<b>-4.873.200,85</b>	<b>-4.390.094,81</b>

PARTIDAS DE INGRESOS	EJERCICIO ACTUAL	EJERCICIO ANTERIOR
1. Ingresos de la entidad por la actividad propia	4.319.503,61	4.096.170,34
7. Otros ingresos de la actividad	279.851,37	267.917,53
13 **. (INGRESOS) Otros resultados	2.873,91	3.229,80
14. Ingresos financieros	1.800,00	1.459,73
16. (INGRESOS) Variación positiva del valor razonable en instrumentos financieros	23.690,14	0,00
17. (INGRESOS) Diferencias positivas de cambio	29,44	0,00
<b>TOTAL</b>	<b>4.627.748,47</b>	<b>4.368.777,40</b>

**Análisis de las principales partidas del excedente del ejercicio:**

La partida "Ayudas monetarias": 91.287,99 euros corresponde en su totalidad a becas a usuarios de los programas y prestaciones económicas por parte de Itaka-Escolapios a otras entidades sociales, con las cuáles se comparten objetivos comunes, bien sea en el ámbito de la acción social o de la solidaridad internacional.

De los Gastos de la actividad por importe de 1.647.908,84 euros corresponden a cooperación para el desarrollo 1.088.516,34 euros.

De los 4.319.503,61 euros de Ingresos de la actividad propia 3.585.298,40 euros corresponden a subvenciones tanto públicas como privadas.


**3.2. Propuesta de aplicación del excedente**

BASE DE REPARTO	EJERCICIO ACTUAL	EJERCICIO ANTERIOR
Excedente del ejercicio	-245.452,38	-21.317,41
Remanente	0,00	0,00
Reservas voluntarias	0,00	0,00
Otras reservas de libre disposición	0,00	0,00
<b>TOTAL</b>	<b>-245.452,38</b>	<b>-21.317,41</b>

Fdo: El/La Secretario/a



VºBº El/La Presidente/a



APLICACIÓN	EJERCICIO ACTUAL	EJERCICIO ANTERIOR
A dotación fundacional	0,00	0,00
A reservas especiales	0,00	0,00
A reservas voluntarias	0,00	0,00
A compensación de excedentes negativos de ejercicios anteriores	0,00	0,00
A Resultados negativos de ejercicios anteriores	-245.452,38	-21.317,41
<b>TOTAL</b>	<b>-245.452,38</b>	<b>-21.317,41</b>

## NOTA 4. NORMAS DE REGISTRO Y VALORACIÓN

### 4.1. Inmovilizado intangible

#### Activo no corriente

AGRUPACIÓN	EJERCICIO ACTUAL	EJERCICIO ANTERIOR
I. Inmovilizado intangible	4.726,08	0,00

#### **Inmovilizado intangible no generador de flujos de efectivo.**

El inmovilizado intangible está valorado a su coste de adquisición, incluido el Impuesto sobre el Valor Añadido.

Después del reconocimiento inicial, el inmovilizado intangible se valora por su coste, menos la amortización acumulada y, en su caso, el importe acumulado de las correcciones por deterioro registradas. Para cada inmovilizado intangible se analiza y determina si la vida útil es definida o indefinida.

Los activos intangibles que tienen vida útil definida se amortizan sistemáticamente en función de la vida útil estimada de los mismos y de su valor residual. Los métodos y periodos de amortización aplicados son revisados en cada cierre de ejercicio y, si procede, ajustados de forma prospectiva. Al menos al cierre del ejercicio, se evalúa la existencia de indicios de deterioro, en cuyo caso se estiman los importes recuperables, efectuándose las correcciones valorativas que procedan.

Se amortiza en un 25% anualmente.

Existe intangible totalmente amortizado por importe de 23.598,11 euros, concretamente Aplicaciones Informáticas.

#### **Inmovilizado intangible generador de flujos de efectivo.**

No procede.

#### **Información complementaria o adicional.**

El inmovilizado intangible está valorado a su coste de adquisición, incluido el Impuesto sobre el Valor Añadido.

### 4.2. Inmovilizado material

#### Activo no corriente

AGRUPACIÓN	EJERCICIO ACTUAL	EJERCICIO ANTERIOR
III. Inmovilizado material	479.345,46	419.163,18

#### **Inmovilizado material no generador de flujos de efectivo.**

El inmovilizado material está valorado a su coste de adquisición, incluido el Impuesto sobre el Valor Añadido.

Se valora a su precio de adquisición o a su coste de producción que incluye, además del importe facturado después de deducir cualquier descuento o rebaja en el precio, todos los gastos adicionales y directamente relacionados que se produzcan hasta su puesta en funcionamiento, como los gastos de explanación y derribo, transporte, seguros, instalación, montaje y otros similares.

#### **Inmovilizado material generador de flujos de efectivo.**


No procede.

#### **Información complementaria o adicional.**

Fdo: El/La Secretario/a



VºBº El/La Presidente/a



Los gastos de reparación y conservación, se registran con cargo a los resultados del ejercicio en el que se incurrir.

La amortización de los elementos del inmovilizado material se realiza, desde el momento en el que están disponibles para su puesta en funcionamiento, de forma lineal durante su vida útil estimada estimando un valor residual nulo. El inmovilizado material totalmente amortizado a 31 de agosto de 2019 es de 256.462,31 euros.

#### 4.3. Inversiones inmobiliarias

La fundación no ha mantenido ni ha realizado durante el ejercicio económico inversiones inmobiliarias.

#### 4.4. Bienes integrantes del patrimonio histórico

La fundación no ha mantenido durante ningún periodo del ejercicio Bienes del Patrimonio Histórico.

#### 4.5. Arrendamientos

La fundación no ha tenido durante este año contratos de arrendamiento financiero u otras operaciones similares.

#### 4.6. Permutas

La fundación no ha realizado durante este año permutas u otras operaciones similares.

#### 4.7. Instrumentos financieros

Activo no corriente

AGRUPACIÓN	EJERCICIO ACTUAL	EJERCICIO ANTERIOR
VI. Inversiones financieras a largo plazo	237.204,29	240.204,29

Activo corriente

AGRUPACIÓN	EJERCICIO ACTUAL	EJERCICIO ANTERIOR
V. Inversiones financieras a corto plazo	350.188,93	498.434,61
VII. Efectivo y otros activos líquidos equivalentes	213.800,49	484.613,03

Pasivo corriente

AGRUPACIÓN	EJERCICIO ACTUAL	EJERCICIO ANTERIOR
V. Acreedores comerciales y otras cuentas a pagar	290.865,10	329.401,26

#### Crterios empleados para la calificación y valoración.

Préstamos y cuentas por cobrar: se registran a su coste amortizado, correspondiendo al efectivo entregado, menos las devoluciones del principal efectuadas, más los intereses devengados no cobrados en el caso de los préstamos, y al valor actual de la contraprestación realizada en el caso de las cuentas por cobrar, siempre que dicho coste amortizado difiera significativamente del nominal; en caso contrario estas partidas figuran a su valor nominal. La Fundación registra las correspondientes provisiones por la diferencia existente entre el importe a recuperar de las cuentas por cobrar y el valor en libros por el que se encuentran registradas.

Inversiones mantenidas hasta su vencimiento: aquellos valores representativos de deuda, con una fecha de vencimiento fijada, cobros de cuantía determinada o determinable, que se negocien en un mercado activo y que la Fundación tiene intención y capacidad de conservar hasta su vencimiento. Se contabilizan a su coste amortizado siempre que dicho coste amortizado difiera significativamente del nominal; en caso contrario estas partidas figuran a su valor nominal.


Activos financieros registrados a valor razonable con cambios en resultados: la Fundación clasifica los activos y pasivos financieros a valor razonable con cambios en la cuenta de pérdidas y ganancias en el momento de su reconocimiento inicial sólo si con ello se elimina o reduce significativamente la no correlación contable entre activos y pasivos financieros o el rendimiento de un grupo de activos financieros, pasivos financieros o de ambos, se gestiona y evalúa según el criterio de valor razonable, de acuerdo con la estrategia documentada de inversión o de gestión del riesgo de la Fundación.

Las cuentas a pagar a largo plazo, si las hubiera, se registran inicialmente a su coste de mercado y posteriormente son valoradas al coste amortizado utilizando el método de la tasa de interés efectivo, siempre que dicho coste amortizado difiera significativamente del nominal; en caso contrario estas partidas figuran a su valor nominal. Las cuentas a pagar con vencimiento no superior a un año que se hayan valorado inicialmente al valor nominal, se

Fdo: El/La Secretario/a



Fdo: El/La Presidente/a



siguen valorando por dicho importe.

La Fundación clasifica sus deudas en función del vencimiento, considerando como deudas a corto plazo aquellos importes con vencimiento inferior a 12 meses.

**Naturaleza de los activos financieros y pasivos financieros designados inicialmente como a valor razonable con cambios en el excedente del ejercicio.**

En el balance de situación adjunto, los saldos se clasifican en no corrientes y corrientes. Los corrientes comprenden aquellos saldos que la Fundación espera vender, consumir, desembolsar o realizar en el transcurso del ciclo normal de explotación, aquellos otros que no correspondan con esta clasificación se consideran no corrientes.

**Criterios aplicados para determinar la existencia de evidencia objetiva de deterioro, así como el registro de la corrección de valor y su reversión y la baja definitiva de activos financieros deteriorados.**

Las obligaciones existentes a la fecha del balance de situación surgidas como consecuencia de sucesos pasados de los que pueden derivarse perjuicios patrimoniales para la Fundación cuyo importe y momento de cancelación son indeterminados se registran en el balance de situación como provisiones por el valor actual del importe más probable que se estima que la Fundación tendrá que desembolsar para cancelar la obligación.

La compensación a recibir de un tercero en el momento de liquidar la obligación, no supone una minoración del importe de la deuda, sin perjuicio del reconocimiento en el activo de la Fundación del correspondiente derecho de cobro, siempre que no existan dudas de que dicho reembolso será percibido, registrándose dicho activo por un importe no superior de la obligación registrada contablemente.

**Criterios empleados para el registro de la baja de activos financieros y pasivos financieros.**

Préstamos y cuentas por cobrar: se registran a su coste amortizado, correspondiendo al efectivo entregado, menos las devoluciones del principal efectuadas, más los intereses devengados no cobrados en el caso de los préstamos, y al valor actual de la contraprestación realizada en el caso de las cuentas por cobrar, siempre que dicho coste amortizado difiera significativamente del nominal; en caso contrario estas partidas figuran a su valor nominal. La Fundación registra las correspondientes provisiones por la diferencia existente entre el importe a recuperar de las cuentas por cobrar y el valor en libros por el que se encuentran registradas.

Inversiones mantenidas hasta su vencimiento: aquellos valores representativos de deuda, con una fecha de vencimiento fijada, cobros de cuantía determinada o determinable, que se negocien en un mercado activo y que la Fundación tiene intención y capacidad de conservar hasta su vencimiento. Se contabilizan a su coste amortizado siempre que dicho coste amortizado difiera significativamente del nominal; en caso contrario estas partidas figuran a su valor nominal.

Activos financieros registrados a valor razonable con cambios en resultados: la Fundación clasifica los activos y pasivos financieros a valor razonable con cambios en la cuenta de pérdidas y ganancias en el momento de su reconocimiento inicial sólo si con ello se elimina o reduce significativamente la no correlación contable entre activos y pasivos financieros o el rendimiento de un grupo de activos financieros, pasivos financieros o de ambos, se gestiona y evalúa según el criterio de valor razonable, de acuerdo con la estrategia documentada de inversión o de gestión del riesgo de la Fundación.

Las cuentas a pagar a largo plazo, si las hubiera, se registran inicialmente a su coste de mercado y posteriormente son valoradas al coste amortizado utilizando el método de la tasa de interés efectivo, siempre que dicho coste amortizado difiera significativamente del nominal; en caso contrario estas partidas figuran a su valor nominal. Las cuentas a pagar con vencimiento no superior a un año que se hayan valorado inicialmente al valor nominal, se siguen valorando por dicho importe.

La Fundación clasifica sus deudas en función del vencimiento, considerando como deudas a corto plazo aquellos importes con vencimiento inferior a 12 meses.

**Inversiones en entidades del grupo, multigrupo y asociadas.**

En el supuesto de existir, las operaciones entre empresas del mismo grupo, con independencia del grado de vinculación, se contabilizan de acuerdo con las normas generales. Los elementos objeto de las transacciones que se realicen se contabilizarán en el momento inicial por su valor razonable. La valoración posterior se realiza de acuerdo con lo previsto en las normas particulares para las cuentas que corresponda.

**Criterios empleados en la determinación de los ingresos o gastos procedentes de las distintas categorías de instrumentos financieros.**

Los ingresos y gastos se imputan en función del criterio del devengo con independencia del momento en que se produce la corriente monetaria o financiera derivada de ellos.


No obstante, la Fundación únicamente contabiliza los beneficios realizados a la fecha de cierre del ejercicio, en tanto que los riesgos y las pérdidas previsibles, aun siendo eventuales, se contabilizan tan pronto son conocidos.

Los ingresos por la venta de bienes o servicios se reconocen por el valor razonable de la contrapartida recibida o a recibir derivada de los mismos. Los descuentos por pronto pago, por volumen u otro tipo de descuentos, así como los intereses incorporados al nominal de los créditos, se registran como una minoración de los mismos. No obstante, la Fundación incluye los intereses incorporados a los créditos comerciales con vencimiento no

Fdo: El/La Secretario/a



El/La Presidente/a



superior a un año que no tienen un tipo de interés contractual, cuando el efecto de no actualizar los flujos de efectivo no es significativo.

Los descuentos concedidos a clientes se reconocen en el momento en que es probable que se van a cumplir las condiciones que determinan su concesión como una reducción de los ingresos por ventas.

#### 4.8. Créditos y débitos por la actividad propia

Activo corriente

AGRUPACIÓN	EJERCICIO ACTUAL	EJERCICIO ANTERIOR
III.Usuarios y otros deudores de la actividad propia	838.058,69	766.677,59

##### Criterios de valoración aplicados.

La Fundación registra las correspondientes provisiones por la diferencia existente entre el importe a recuperar de las cuentas por cobrar y el valor en libros por el que se encuentran registradas.

#### 4.9. Existencias

La fundación no ha tenido durante ningún periodo del ejercicio económico existencias.

#### 4.10. Transacciones en moneda extranjera

Cuenta de Resultados

AGRUPACIÓN	EJERCICIO ACTUAL	EJERCICIO ANTERIOR
17. Diferencias de cambio	29,44	0,00

Las operaciones realizadas en moneda extranjera se registran en la moneda funcional de la Fundación (euro) a los tipos de cambio vigentes en el momento de la transacción. Durante el ejercicio, las diferencias que se producen entre el tipo de cambio contabilizado y el que se encuentra en vigor a la fecha de cobro o de pago se registran como resultados financieros en la cuenta de resultados. La Fundación no ha cambiado en el ejercicio la moneda funcional que es el euro.

Asimismo, al 31 de agosto de cada año, se realiza al tipo de cambio de cierre la conversión de los saldos a cobrar o pagar con origen en moneda extranjera. Las diferencias de valoración producidas se registran como resultados financieros en la cuenta de resultados.

#### 4.11. Impuesto sobre beneficios

##### Criterios utilizados para el registro y valoración del impuesto sobre beneficios.

La Fundación aplica el Régimen Fiscal Entidad Régimen Fiscal NF1/2004 (Ley 49/2002)

La Fundación está sujeta a la Normativa TH Bizkaia

La Fundación está sujeta a la Norma 1/2004, de 24 de febrero, de régimen fiscal de las entidades sin fines lucrativos y de los incentivos fiscales al mecenazgo. La Fundación mantiene exenta del Impuesto sobre Sociedades las rentas obtenidas derivadas de los donativos y donaciones recibidos para colaborar en los fines de la entidad, incluidas las aportaciones o donaciones en concepto de dotación patrimonial; las cuotas satisfechas por los asociados, colaboradores o benefactores; las subvenciones; las rentas procedentes del patrimonio mobiliario e inmobiliario de la entidad, como son los dividendos y participaciones en beneficios de sociedades, intereses, cánones y alquileres; las rentas derivadas de adquisiciones o de transmisiones, por cualquier título de bienes o derechos y las que, de acuerdo con la normativa tributaria, son atribuidas a la entidad y que proceden de alguna de las rentas exentas anteriores.

#### 4.12. Ingresos y gastos

Cuenta de Resultados

AGRUPACIÓN	EJERCICIO ACTUAL	EJERCICIO ANTERIOR
A) 1. Ingresos de la actividad propia	4.319.503,61	4.096.170,34

Fdo: El/La Secretario/a



VºBº El/La Presidente/a



A) 3. Gastos por ayudas y otros	-91.287,99	-176.584,84
A) 6. Aprovisionamientos	-1.001.364,04	-940.165,01
A) 7. Otros ingresos de la actividad	279.851,37	267.917,53
A) 8. Gastos de personal	-2.058.910,60	-1.909.881,41
A) 9. Otros gastos de la actividad	-1.647.908,84	-1.318.705,03
A) 10. Amortización del inmovilizado	-52.573,23	-38.014,88
A) 13** Otros resultados	-6.591,03	3.229,80
A) 14. Ingresos financieros	1.800,00	1.459,73
A) 16. Variación de valor razonable en instrumentos financieros	11.998,93	-6.743,64
A) 17. Diferencias de cambio	29,44	0,00

**Ingresos y gastos de la actividad propia.**

Los ingresos y gastos se imputan en función del criterio del devengo, es decir, cuando se produce la corriente real de bienes y servicios que los mismos representan, con independencia del momento en que se produzca la corriente monetaria o financiera derivada de ellos.

No obstante, siguiendo el principio de prudencia, la Fundación únicamente contabiliza los beneficios realizados a la fecha de cierre del ejercicio, en tanto que los riesgos previsibles y las pérdidas, aún las eventuales, se contabilizan tan pronto son conocidas.

**Resto de ingresos y gastos.**

Las subvenciones a la explotación se abonan a resultados en el momento en el que, tras su concesión, la Fundación estima que se han cumplido las condiciones establecidas en la misma y, por consiguiente, no existen dudas razonables sobre su cobro, y se imputan a los resultados de forma que se asegure en cada periodo una adecuada correlación contable entre los ingresos derivados de la subvención y los gastos subvencionados.

Las subvenciones de explotación de carácter plurianual se valoran por el importe concedido, reconociéndose inicialmente como ingresos directamente imputados al patrimonio neto y se imputan a resultados de forma que se asegure en cada periodo una adecuada correlación contable entre los ingresos derivados de la subvención y los gastos plurianuales subvencionados.

**4.13. Provisiones y contingencias****Pasivo corriente**

AGRUPACIÓN	EJERCICIO ACTUAL	EJERCICIO ANTERIOR
I. Provisiones a corto plazo	0,00	9.522,75

**Criterios de valoración aplicados.**

Al tiempo de formular las cuentas anuales, el Patronato diferencia entre:

?Provisiones: pasivos que cubren obligaciones presentes a la fecha del balance surgidas como consecuencia de sucesos pasados de los que pueden derivarse perjuicios patrimoniales de probable materialización para la Fundación, cuyo importe y momento de cancelación son indeterminados. Dichos saldos se registran por el valor actual del importe más probable que se estima que la Fundación tendrá que desembolsar para cancelar la obligación, y

?Pasivos contingentes: obligaciones posibles surgidas como consecuencia de sucesos pasados, cuya materialización está condicionada a que ocurra, o no, uno o más eventos futuros independientes de la voluntad de la Fundación.


Las cuentas anuales de la Fundación recogen todas las provisiones significativas con respecto a las cuales se estima que es probable que se tenga que atender la obligación. Los pasivos contingentes no se reconocen en las cuentas anuales, sino que se informa sobre los mismos, conforme a los requerimientos de la normativa contable.

Las provisiones - que se cuantifican teniendo en consideración la mejor información disponible sobre las consecuencias del suceso que las origina y son reestimadas con ocasión de cada cierre contable - se utilizan para afrontar las obligaciones específicas para las cuales fueron originalmente reconocidas, procediéndose a su reversión, total o parcial, cuando dichas obligaciones dejan de existir o disminuyen.

Fdo: El/La Secretario/a



VºBº El/La Presidente/a





**4.14. Subvenciones, donaciones y legados**

## Cuenta de Resultados

AGRUPACIÓN	EJERCICIO ACTUAL	EJERCICIO ANTERIOR
1.d) Subvenciones imputadas al excedente del ejercicio	3.585.298,40	3.380.665,65

## Patrimonio neto

AGRUPACIÓN	EJERCICIO ACTUAL	EJERCICIO ANTERIOR
A-2) Subvenciones, donaciones y legados recibidos	673.329,56	617.537,85

**Criterios empleados para su clasificación y, en su caso, su imputación a resultados.**

La Fundación utiliza los siguientes criterios para la contabilización de las subvenciones que le han sido concedidas:

?Subvenciones a la explotación. Se abonan a resultados en el momento en el que, tras su concesión, la Fundación estima que se han cumplido las condiciones establecidas en la misma y, por consiguiente, no existen dudas razonables sobre su cobro, y se imputan a los resultados de forma que se asegure en cada período una adecuada correlación contable entre los ingresos derivados de la subvención y los gastos subvencionados.

?Subvenciones, donaciones y legados de capital no reintegrables. Se registran como ingresos directamente imputados al patrimonio neto, por el importe concedido una vez deducido el efecto impositivo. Se procede al registro inicial, una vez recibida la comunicación de su concesión, en el momento en que se estima que no existen dudas razonables sobre el cumplimiento de las condiciones establecidas en las resoluciones individuales de concesión.

En el reconocimiento inicial la Fundación registra, por un lado, los bienes o servicios recibidos como un activo, y por otro, el correspondiente incremento en el patrimonio neto. A partir de la fecha de registro, las subvenciones de capital se imputan a resultados en proporción a la depreciación experimentada durante el período, por los activos financiados con las mismas, salvo que se trate de activos no depreciables, en cuyo caso se imputarán al resultado del ejercicio en el que se produzca la enajenación o baja en el inventario de los mismos.

Las subvenciones de carácter reintegrables se registran como pasivos hasta que adquieran la condición de no reintegrables.

**4.15. Negocios conjuntos**

La fundación no ha participado ni durante el ejercicio actual ni durante el ejercicio precedente en ningún tipo de negocio conjunto.

**4.16. Transacciones entre partes vinculadas****Criterios empleados en transacciones entre partes vinculadas.**

Las operaciones realizadas en moneda extranjera se registran en la moneda funcional de la Fundación (euros) a los tipos de cambio vigentes en el momento de la transacción. Durante el ejercicio, las diferencias que se producen entre el tipo de cambio contabilizado y el que se encuentra en vigor a la fecha de cobro o de pago se registran como resultados financieros en la cuenta de resultados. La Fundación no ha cambiado en el ejercicio la moneda funcional que es el euro.

Asimismo, al 31 de agosto de cada año, se realiza al tipo de cambio de cierre la conversión de los saldos a cobrar o pagar con origen en moneda extranjera. Las diferencias de valoración producidas se registran como resultados financieros en la cuenta de resultados en caso de ser significativos.


**NOTA 5. INMOVILIZADO MATERIAL, INTANGIBLE E INVERSIONES INMOBILIARIAS****I. Inmovilizado intangible****Análisis:**

La amortización de los elementos del inmovilizado intangibles de forma lineal durante su vida útil estimada, se amortiza un 25%.


No se ha producido ninguna circunstancia que haya supuesto una incidencia significativa en el ejercicio presente o a ejercicios futuros que afecten a valores residuales, vidas útiles o métodos de amortización en su caso.

Ningún inmovilizado intangible ha sido adquirido a empresas del grupo o asociadas, ni en el extranjero.

Fdo: El/La Secretario/a



VºBº El/La Presidente/a



**1. No generadores de flujos de efectivos**

## Coste

DESCRIPCIÓN	SALDO INICIAL	ENTRADAS	SALIDAS	SALDO FINAL
206 Aplicaciones informáticas	23.598,11	5.783,80	0,00	29.381,91
<b>TOTAL</b>	23.598,11	5.783,80	0,00	29.381,91

## Amortizaciones

DESCRIPCIÓN	SALDO INICIAL	ENTRADAS	SALIDAS	SALDO FINAL
206 Aplicaciones informáticas	23.598,11	1.057,72	0,00	24.655,83
<b>TOTAL</b>	23.598,11	1.057,72	0,00	24.655,83

Importe, sucesos y circunstancias que han llevado al reconocimiento y revisión de la pérdida por deterioro. Criterio empleado para determinar el valor razonable menos los costes de venta, en su caso, o para determinar el coste de reposición depreciado: no procede.

## Totales

DESCRIPCIÓN	SALDO INICIAL	ENTRADAS	SALIDAS	SALDO FINAL
Inmovilizado intangible NO generadores	0,00	4.726,08	0,00	4.726,08

**2. Generadores de flujos de efectivos****3. Totales**

## Totales inmovilizado intangible

DESCRIPCIÓN	SALDO INICIAL	ENTRADAS	SALIDAS	SALDO FINAL
Inmovilizado intangible NO generadores	0,00	4.726,08	0,00	4.726,08
<b>TOTAL</b>	0,00	4.726,08	0,00	4.726,08

**II. Inmovilizado material****Análisis:**

No se ha reconocido ni ingreso ni gasto en la cuenta de pérdidas y ganancias adjunta como consecuencia de la enajenación de inmovilizado material.

Ningún inmovilizado material ha sido adquirido a empresas del grupo o asociadas, ni hay inversiones de inmovilizado material situadas en el extranjero, y tampoco existe inmovilizado material no afecto a la explotación.

No se ha realizado ninguna corrección valorativa de los bienes de inmovilizado.

**1. No generadores de flujos de efectivos**

## Coste

DESCRIPCIÓN	SALDO INICIAL	ENTRADAS	SALIDAS	SALDO FINAL
211 Construcciones	275.393,96	0,00	0,00	275.393,96
212 Instalaciones técnicas	310.668,05	51.728,19	0,00	362.396,24
213 Maquinaria	7.717,24	0,00	0,00	7.717,24
216 Mobiliario	65.913,59	13.579,29	0,00	79.492,88

Fdo: El/La Secretario/a

VºBº El/La Presidente/a

217 Equipos para procesos de información	84.409,31	23.615,75	0,00	108.025,06
218 Elementos de transporte	84.366,77	17.999,90	0,00	102.366,67
23 Inmovilizaciones materiales en curso	0,00	4.774,66	0,00	4.774,66
<b>TOTAL</b>	<b>828.468,92</b>	<b>111.697,79</b>	<b>0,00</b>	<b>940.166,71</b>

## Amortizaciones

DESCRIPCIÓN	SALDO INICIAL	ENTRADAS	SALIDAS	SALDO FINAL
211 Construcciones	105.751,38	6.609,48	0,00	112.360,86
212 Instalaciones técnicas	147.228,82	21.663,58	0,00	168.892,40
213 Maquinaria	2.645,80	771,72	0,00	3.417,52
216 Mobiliario	39.178,61	5.865,98	0,00	45.044,59
217 Equipos para procesos de información	56.535,33	10.611,86	0,00	67.147,19
218 Elementos de transporte	57.965,80	5.992,89	0,00	63.958,69
<b>TOTAL</b>	<b>409.305,74</b>	<b>51.515,51</b>	<b>0,00</b>	<b>460.821,25</b>

Importe, sucesos y circunstancias que han llevado al reconocimiento y revisión de la pérdida por deterioro. Criterio empleado para determinar el valor razonable menos los costes de venta, en su caso, o para determinar el coste de reposición depreciado: no procede.

## Totales

DESCRIPCIÓN	SALDO INICIAL	ENTRADAS	SALIDAS	SALDO FINAL
Inmovilizado material NO generadores	419.163,18	60.182,28	0,00	479.345,46

## 2. Generadores de flujos de efectivos

## 3. Totales

## Totales inmovilizado material

DESCRIPCIÓN	SALDO INICIAL	ENTRADAS	SALIDAS	SALDO FINAL
Inmovilizado material NO generadores	419.163,18	60.182,28	0,00	479.345,46
<b>TOTAL</b>	<b>419.163,18</b>	<b>60.182,28</b>	<b>0,00</b>	<b>479.345,46</b>

## Información complementaria y/o adicional:

Existe inmovilizado material totalmente amortizado a 31 de agosto de 2019 por importe de 256.462,31 euros.

## III. Inversiones inmobiliarias

INEXISTENCIA DE MOVIMIENTOS EN INVERSIONES INMOBILIARIAS.

## Totales inmovilizado material, intangible e inversiones inmobiliarias

DESCRIPCIÓN	SALDO INICIAL	ENTRADAS	SALIDAS	SALDO FINAL
Inmovilizado intangible NO generadores	0,00	4.726,08	0,00	4.726,08
Inmovilizado material NO generadores	419.163,18	60.182,28	0,00	479.345,46
<b>TOTAL</b>	<b>419.163,18</b>	<b>64.908,36</b>	<b>0,00</b>	<b>484.071,54</b>

Fdo: El/La Secretario/a



VºBº El/La Presidente/a



**Arrendamientos financieros y otras operaciones de naturaleza similar sobre activos no corrientes**  
**INEXISTENCIA DE MOVIMIENTOS EN ARRENDAMIENTOS FINANCIEROS Y OTRAS OPERACIONES DE NATURALEZA SIMILAR SOBRE**  
**ACTIVOS NO CORRIENTES.**

Información complementaria y/o adicional:

no procede.

## NOTA 6. BIENES DEL PATRIMONIO HISTÓRICO

### a. Análisis de movimientos del Balance

INEXISTENCIA DE MOVIMIENTOS EN BIENES DE PATRIMONIO HISTÓRICO.

### b. Otra información

## NOTA 7. USUARIOS Y OTROS DEUDORES DE LA ACTIVIDAD PROPIA

### Usuarios y otros deudores de la actividad propia

Otros deudores

DESCRIPCIÓN	SALDO INICIAL	AUMENTO	DISMINUCIÓN	SALDO FINAL
Entidades asociadas	0,00	0,00	0,00	0,00
Entidades del grupo	0,00	0,00	0,00	0,00
Otras procedencias	766.677,59	71.381,10	0,00	838.058,69
<b>TOTAL</b>	<b>766.677,59</b>	<b>71.381,10</b>	<b>0,00</b>	<b>838.058,69</b>

## NOTA 8. BENEFICIARIOS Y ACREEDORES

INEXISTENCIA DE MOVIMIENTOS EN BENEFICIARIOS Y ACREEDORES.

## NOTA 9. ACTIVOS FINANCIEROS

### Instrumentos financieros a largo plazo

CATEGORÍA	INSTRUMENTOS DE PATRIMONIO	VALORES REPRESENTATIVOS DE DEUDA	CRÉDITOS DERIVADOS Y OTROS	TOTAL
Activos financieros a coste	0,00	0,00	0,00	0,00
Activos financieros a coste amortizado	9.850,00	200.000,00	27.354,29	237.204,29
Activos financieros mantenidos para negociar	0,00	0,00	0,00	0,00
<b>TOTAL</b>	<b>9.850,00</b>	<b>200.000,00</b>	<b>27.354,29</b>	<b>237.204,29</b>


### Instrumentos financieros a largo plazo (ejercicio anterior)

CATEGORÍA	INSTRUMENTOS DE PATRIMONIO	VALORES REPRESENTATIVOS DE DEUDA	CRÉDITOS DERIVADOS Y OTROS	TOTAL
Activos financieros a coste	0,00	0,00	0,00	0,00
Activos financieros a coste amortizado	9.850,00	200.000,00	30.354,29	240.204,29

Fdo: El/La Secretario/a



VºBº El/La Presidente/a



Activos financieros mantenidos para negociar	0,00	0,00	0,00	0,00
<b>TOTAL</b>	9.850,00	200.000,00	30.354,29	240.204,29

**Movimientos en inversiones financieras a largo plazo**

## Coste

DESCRIPCIÓN	SALDO INICIAL	ENTRADAS	SALIDAS	SALDO FINAL
260 Inversiones financieras a largo plazo en instrumentos de patrimonio	9.850,00	0,00	0,00	9.850,00
270 Fianzas constituidas a largo plazo	30.354,29	0,00	3.000,00	27.354,29
275 Depósitos constituidos a largo plazo	200.000,00	0,00	0,00	200.000,00
<b>TOTAL</b>	240.204,29	0,00	3.000,00	237.204,29

## Totales

DESCRIPCIÓN	SALDO INICIAL	ENTRADAS	SALIDAS	SALDO FINAL
Inversiones financieras Largo Plazo	240.204,29	0,00	3.000,00	237.204,29

**Valoración a valor razonable:**

Inversiones mantenidas hasta su vencimiento: aquellos valores representativos de deuda, con una fecha de vencimiento fijada, cobros de cuantía determinada o determinable, que se negocien en un mercado activo y que la Fundación tiene intención y capacidad de conservar hasta su vencimiento. Se contabilizan a su coste amortizado siempre que dicho coste amortizado difiera significativamente del nominal; en caso contrario estas partidas figuran a su valor nominal.

**Instrumentos financieros a corto plazo**

CATEGORÍA	INSTRUMENTOS DE PATRIMONIO	VALORES REPRESENTATIVOS DE DEUDA	CRÉDITOS DERIVADOS Y OTROS	TOTAL
Activos financieros a coste	0,00	0,00	0,00	0,00
Activos financieros a coste amortizado	349.688,93	0,00	500,00	350.188,93
Activos financieros mantenidos para negociar	0,00	0,00	0,00	0,00
<b>TOTAL</b>	349.688,93	0,00	500,00	350.188,93


**Instrumentos financieros a corto plazo (ejercicio anterior)**

CATEGORÍA	INSTRUMENTOS DE PATRIMONIO	VALORES REPRESENTATIVOS DE DEUDA	CRÉDITOS DERIVADOS Y OTROS	TOTAL
Activos financieros a coste	0,00	0,00	0,00	0,00
Activos financieros a coste amortizado	497.780,61	0,00	654,00	498.434,61
Activos financieros mantenidos para negociar	0,00	0,00	0,00	0,00
<b>TOTAL</b>	497.780,61	0,00	654,00	498.434,61


**Movimientos en inversiones financieras a corto plazo**

## Coste

Fdo: El/La Secretario/a



VºBº El/La Presidente/a



DESCRIPCIÓN	SALDO INICIAL	ENTRADAS	SALIDAS	SALDO FINAL
540 Inversiones financieras a corto plazo en instrumentos de patrimonio	497.780,61	0,00	148.091,68	349.688,93
565 Fianzas constituidas a corto plazo	654,00	0,00	154,00	500,00
<b>TOTAL</b>	<b>498.434,61</b>	<b>0,00</b>	<b>148.245,68</b>	<b>350.188,93</b>

## Totales

DESCRIPCIÓN	SALDO INICIAL	ENTRADAS	SALIDAS	SALDO FINAL
Inversiones financieras Corto Plazo	498.434,61	0,00	148.245,68	350.188,93

## Valoración a valor razonable:

Inversiones mantenidas hasta su vencimiento: aquellos valores representativos de deuda, con una fecha de vencimiento fijada, cobros de cuantía determinada o determinable, que se negocien en un mercado activo y que la Fundación tiene intención y capacidad de conservar hasta su vencimiento. Se contabilizan a su coste amortizado siempre que dicho coste amortizado difiera significativamente del nominal; en caso contrario estas partidas figuran a su valor nominal.

## INEXISTENCIA DE INVERSIONES EN ENTIDADES DEL GRUPO Y ASOCIADAS.

## NOTA 10. PASIVOS FINANCIEROS

## INEXISTENCIA DE INSTRUMENTOS FINANCIEROS A LARGO PLAZO.

## Instrumentos financieros a corto plazo

CATEGORÍA	DEUDAS CON ENTIDADES DE CRÉDITO	OBLIGACIONES Y OTROS VALORES NEGOCIABLES	DERIVADOS. OTROS	TOTAL
Pasivos financieros a coste amortizado	0,00	0,00	215.588,80	215.588,80
Pasivos financieros mantenidos para negociar	0,00	0,00	0,00	0,00
<b>TOTAL</b>	<b>0,00</b>	<b>0,00</b>	<b>215.588,80</b>	<b>215.588,80</b>

## Instrumentos financieros a corto plazo (ejercicio anterior)

CATEGORÍA	DEUDAS CON ENTIDADES DE CRÉDITO	OBLIGACIONES Y OTROS VALORES NEGOCIABLES	DERIVADOS. OTROS	TOTAL
Pasivos financieros a coste amortizado	0,00	0,00	347.330,01	347.330,01
Pasivos financieros mantenidos para negociar	0,00	0,00	0,00	0,00
<b>TOTAL</b>	<b>0,00</b>	<b>0,00</b>	<b>347.330,01</b>	<b>347.330,01</b>

## Información general:

no existen.

## Préstamos pendientes de pago:

no existen.

## NOTA 11. FONDOS PROPIOS

DENOMINACIÓN DE LA CUENTA	SALDO INICIAL	ENTRADAS	SALIDAS	SALDO FINAL
10 Dotación fundacional	410.759,86	0,00	0,00	410.759,86

Fdo: El/La Secretario/a

VºBº El/La Presidente/a

100 Dotación fundacional	410.759,86	0,00	0,00	410.759,86
103 Dotación fundacional no exigida	0,00	0,00	0,00	0,00
104 Fundadores por aportaciones no dinerarias pendientes	0,00	0,00	0,00	0,00
111 Reservas estatutarias	0,00	0,00	0,00	0,00
113 Reservas voluntarias	1.080.874,22	0,00	0,00	1.080.874,22
114 Reservas especiales	0,00	0,00	0,00	0,00
115 Reservas por pérdidas y ganancias actuariales y otros ajustes	0,00	0,00	0,00	0,00
120 Remanente	0,00	0,00	0,00	0,00
121 Excedentes negativos de ejercicios anteriores	0,00	-21.317,41	0,00	-21.317,41
129 Excedente del ejercicio	-21.317,41	-245.452,38	-21.317,41	-245.452,38
<b>TOTAL</b>	<b>1.470.316,67</b>	<b>-266.769,79</b>	<b>-21.317,41</b>	<b>1.224.864,29</b>

**Aportaciones a la dotación fundacional realizadas en el ejercicio:**  
no procede.

**Desembolsos pendientes y fecha de exigibilidad:**  
no procede.

**Aportaciones no dinerarias y criterios para su valoración:**  
no procede.

**Consideraciones específicas que afecten a las reservas:**  
no procede.

## NOTA 12. SITUACIÓN FISCAL

### Impuesto sobre beneficios

**a) Información sobre el régimen fiscal aplicable a la entidad. En particular, se informará de la parte de ingresos y resultados que debe incorporarse como base imponible a efectos del impuesto sobre sociedades:**

La Fundación está sujeta a la Norma 1/2004, de 24 de febrero, de régimen fiscal de las entidades sin fines lucrativos y de los incentivos fiscales al mecenazgo. La Fundación mantiene exenta del Impuesto sobre Sociedades las rentas obtenidas derivadas de los donativos y donaciones recibidos para colaborar en los fines de la entidad, incluidas las aportaciones o donaciones en concepto de dotación patrimonial; las cuotas satisfechas por los asociados, colaboradores o benefactores; las subvenciones; las rentas procedentes del patrimonio mobiliario e inmobiliario de la entidad, como son los dividendos y participaciones en beneficios de sociedades, intereses, cánones y alquileres; las rentas derivadas de adquisiciones o de transmisiones, por cualquier título de bienes o derechos y las que, de acuerdo con la normativa tributaria, son atribuidas a la entidad y que proceden de alguna de las rentas exentas anteriores.

**b) En su caso, deberán especificarse los apartados de la memoria en los que se haya incluido la información exigida por la legislación fiscal para gozar de la calificación de entidades sin fines lucrativos a los efectos de la Ley 49/2002, de 23 de diciembre. En particular, las entidades obligadas por la legislación fiscal a incluir la memoria económica en la memoria de las cuentas anuales incluirán la citada información en este apartado:**

El CIF de la Fundación es G-95146841. La Fundación está sujeta a la Norma Foral 1/2004, de 24 de febrero, de régimen fiscal de las entidades sin fines lucrativos y de los incentivos fiscales al mecenazgo de Bizkaia (ver nota 4.4).


A la fecha de elaboración de esta memoria, permanecen abiertos a inspección por las autoridades fiscales los últimos ejercicios de la Fundación para todos los impuestos a los que la misma tiene sujeta su actividad.

La Hacienda Foral de Bizkaia reconoce a la Fundación la condición de establecimiento privado de carácter social siéndole de aplicación la exención recogida en el art. 20, nº 1, apartado 8º de la Norma Foral 7/94 del IVA, para las prestaciones de servicios de asistencia social efectuadas por Entidades privadas de carácter social, siempre que concurren los requisitos a que se refiere en el art. 20, nº 3 de la citada Norma Foral. Asimismo, estarán sujetas y no exentas todas aquellas operaciones distintas de las enumeradas no recogidas en el art. 20.1 que regula la exención en operaciones interiores.

Fdo: El/La Secretario/a



VºBº El/La Presidente/a



**NOTA 13. INGRESOS Y GASTOS****13.1. Ayudas monetarias y otros**

AYUDAS MONETARIAS Y OTROS	IMPORTE
Ayudas monetarias	-91.287,99
6501 Ayudas monetarias individuales	-28.544,07
6502 Ayudas monetarias a entidades	-62.743,92

**Criterios para la concesión de ayudas e identificación de las entidades beneficiarias. Explicación de los gastos por colaboraciones y del órgano de gobierno:**

Situación económica de cada entidad o individuo.

**13.2. Aprovisionamientos**

APROVISIONAMIENTOS	IMPORTE
(600) Compras de bienes destinados a la actividad	-1.001.364,04
<b>TOTAL</b>	<b>-1.001.364,04</b>

**Detalle de los trabajos realizados por otras entidades:**

no procede.

**Detalle de compras de bienes destinados a la actividad, de materias primas y de otras materias consumibles, diferenciando entre compras nacionales, adquisiciones intracomunitarias e importaciones:**

Gastos generales: 468.337,07 euros

Grupos voluntarios: 251.998,92 euros

Alimentación: 281.028,05 euros.

**13.3. Gastos de personal**

GASTOS DE PERSONAL	IMPORTE
(640) Sueldos y salarios	-1.534.310,41
(641) Indemnizaciones	-7.907,66
(642) Seguridad social a cargo de la entidad	-498.156,09
(649) Otros gastos sociales	-20.057,59
7950 Exceso de provisiones por retribuciones al personal	1.521,15
<b>TOTAL</b>	<b>-2.058.910,60</b>

**13.4. Deterioros y otros resultados de inmovilizado**

**INEXISTENCIA DE DETERIOROS Y OTROS RESULTADOS DE INMOVILIZADO.**

**Análisis de las principales partidas:**

no procede.

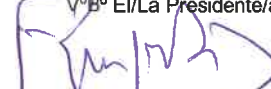
**13.5. Otros gastos de la actividad**

**Desglose de otros gastos de la actividad:**

Fdo: El/La Secretario/a



VºBº El/La Presidente/a





PARTIDA	IMPORTE
(621) Arrendamientos y cánones	-109.033,27
(622) Reparaciones y conservación	-38.780,04
(623) Servicios de profesionales independientes	-31.702,37
(624) Transportes	-150.353,98
(625) Primas de seguros	-40.527,39
(626) Servicios bancarios y similares	-227,50
(627) Publicidad, propaganda y relaciones públicas	-875,64
(628) Suministros	-73.514,47
(629) Otros servicios	-1.182.597,15
(631) Otros tributos	-6.984,50
(655) Pérdidas de créditos incobrables derivados de la actividad	-13.312,53
<b>TOTAL</b>	<b>-1.647.908,84</b>

**Análisis de gastos:**

Análisis de gastos:

Cooperación para el desarrollo: 1.088.516,34 euros

Alquiler locales: 109.033,27 euros

Reparación y conservación: 38.780,04 euros

Servicios profesionales 31.702,37 euros

Dietas y viajes: 38.536,22 euros

Material divulgativo y publicaciones 35.734,97 euros.

**13.6. Ingresos**

**INEXISTENCIA DE APORTACIONES DE USUARIOS.**


**INEXISTENCIA DE INGRESOS DE PROMOCIONES, PATROCINADORES Y COLABORACIONES.**

ACTIVIDAD PROPIA	A) CUOTAS DE ASOCIADOS Y AFILIADOS	D) SUBVEN- CIONES, DONACIONES Y LEGADOS DE LA ACTIVIDAD PROPIA	D) PROCEDENCIA
EDUCACION DE JOVENES EN TIEMPO LIBRE	616.446,61	1.319.592,59	cuotas de usuarios y subvenciones y donaciones
COOPERACION PARA EL DESARROLLO	0,00	401.588,84	subvenciones y donaciones
FORMACION Y ACOMPAÑAMIENTO DEL VOLUNTARIADO	88.643,60	65.477,07	cuotas de usuarios y subvenciones y donaciones
ALFABETIZACION ADULTOS	0,00	258.184,25	subvenciones y donaciones
PISOS DE ACOGIDA PARA INMIGRANTES	28.545,00	427.121,65	cuotas de usuarios y subvenciones y donaciones
PISOS ACOGIDA PARA MUJERES A CARGO DE FAMILIAS MONOPARENTALES E HIJOS	0,00	640.537,09	subvenciones y donaciones

Fdo: El/La Secretario/a



Ver El/La Presidente/a



PRESTACIONES ECONOMICAS	0,00	79.325,99	subvenciones y donaciones
SENSIBILIZACION	570,00	2.852,72	cuotas de usuarios y subvenciones y donaciones
PISOS TUTELADOS DE MENORES	0,00	390.618,20	subvenciones y donaciones
<b>TOTAL</b>	<b>734.205,21</b>	<b>3.585.298,40</b>	

**Otra información.**

**Otros ingresos de la actividad:**

279.851,37.

**Procedencia:**

Proceden de la cesión de espacios internos 190.061,85 euros, cesión de espacios externos 57.006,45 euros, Ingresos por formación continua 4.860,55 euros, Ingresos por otros servicios 34.688,52 euros y devoluciones de cobros indebidos-perdidas de 6.766 euros.

**13.7. Exceso de provisiones y otros resultados**

**INEXISTENCIA DE EXCESO DE PROVISIONES.**

**Detalle de otros resultados:**

El saldo de otros resultados por importe de gasto 6.591,03 euros está compuesto de gastos por ajustes por importe de 9.464,94 euros e ingresos por indemnizaciones de seguros por importe de 2.873,91 euros.

**Importe de la venta de bienes y prestación de servicios producidos por permuta de bienes no monetarios y servicios:**

no procede.

**NOTA 14. SUBVENCIONES, DONACIONES Y LEGADOS**

**1. Análisis de los movimientos de las partidas**

**Movimientos del balance**

NÚMERO DE CUENTA	SALDO INICIAL	AUMENTOS	DISMINUCIÓN	SALDO FINAL
131 Donaciones y legados de capital	78.156,00	0,00	4.509,00	73.647,00
132 Otras subvenciones, donaciones y legados	539.381,85	60.300,71	0,00	599.682,56
<b>TOTAL</b>	<b>617.537,85</b>	<b>60.300,71</b>	<b>4.509,00</b>	<b>673.329,56</b>

**Movimientos imputados a la cuenta de resultados**

NÚMERO DE CUENTA	IMPUTACIÓN
740 Subvenciones, donaciones y legados a la actividad	3.585.298,40
<b>TOTAL</b>	<b>3.585.298,40</b>


**2. Características de las subvenciones, donaciones y legados recibidos**

FINALIDAD Y/O ELEMENTO ADQUIRIDO	CUENTA	TIPO	ENTIDAD CONCEDENTE
COOPERACION	1321000	Administración Autonómica	COMUNIDAD MADRID
COOPERACION	1321000	Administración Local	AYUNTAMIENTO BILBAO

Fdo: El/La Secretario/a



VºBº El/La Presidente/a




FUNDACIÓN 1329SND: ITAKA-ESCOLAPIOS. CUENTAS ANUALES

COOPERACION	1321000	Administración Local	AYUNTAMIENTO TAFALLA
COOPERACION	1321000	Administración Local	AYUNTAMIENTNO CENDEA GALAR
COOPERACION	1321000	Administración Local	AYUNTAMIENTO MONREAL
COOPERACION	1321000	Administración Autonómica	DIPUTACION HUESCA
COOPERACION	1321000	Administración Local	AYUNTAMIENTO JACA
COOPERACION	1321000	Administración Local	AYUNTAMIENTO TUDELA
COOPERACION	1321000	Administración Local	AYUNTAMIENTO CUARTE DE HUERVA
COOPERACION	1321000	Administración Local	AYUNTAMIENTO SANGÜESA
COOPERACION	1321000	Administración Local	AYUNTAMIENTO PAMPLONA
COOPERACION	1321000	Administración Local	AYUNTAMIENTO CENDEA CIZUR
COOPERACION	1321000	Administración Local	AYUNTAMIENTO TOLOSA
COOPERACION	1321000	Administración Local	AYUNTAMIENTO EJE CABALLEROS
COOPERACION	1321000	Administración Local	AYUNTAMIENTO BERRIOZAR
COOPERACION	1321000	Administración Autonómica	DIPUTACION FORAL BIZKAIA
COOPERACION	1321000	Administración Local	AYUNTAMIENTO MOZON
COOPERACION	1321000	Administración Local	AYUNTAMIENTO FRAGA
COOPERACION	1321000	Administración Local	AYUNTAMIENTO CENDEA GALAR
COOPERACION	1321000	Administración Local	AYUNTAMIENTO ALCAÑIZ
COOPERACION	1321000	Administración Autonómica	DIPUTACION HUESCA
COOPERACION	1321000	Entidad privada	MANOS UNIDAS
COOPERACION	1321000	Entidad privada	IBERCAJA
COOPERACION	1321000	Entidad privada	FUNDACION EMESBA
COOPERACION	1321000	Entidad privada	CARITAS
COOPERACION	1321000	Entidad privada	COAV
ALBERGUE	1323000	Administración Autonómica	JUNTA ANDALUCIA
CENTRO SOCIO-EDUCATIVO LA CARTUJA	1323000	Entidad privada	LA CAIXA
CENTRO SOCIO-EDUCATIVO LA CARTUJA	1323000	Administración Autonómica	JUNTA ANDALUCIA

Fdo: El/La Secretario/a




VºBº El/La Presidente/a



FUNDACIÓN 1329SND: ITAKA-ESCOLAPIOS. CUENTAS ANUALES

ESCUELA TIEMPO LIBRE	1323000	Administración Autónoma	JUNTA ANDALUCIA
CENTRO SOCIO-EDUCATIVO LA CARTUJA	1323000	Administración Autónoma	DIPUTACION GRANADA
CENTRO SOCIO-EDUCATIVO LA CARTUJA	1323000	Administración Local	AYUNTAMIENTO GRANADA
CENTRO SOCIO-EDUCATIVO LA CARTUJA	1323000	Entidad privada	LA CAIXA
CENTRO SOCIO-EDUCATIVO IKASKIDE	1324000	Entidad privada	LA CAIXA
CENTRO SOCIO-EDUCATIVO IKASKIDE	1324000	Administración Estatal	MINISTERIO EMPLEO Y SS
CENTRO SOCIO-EDUCATIVO IKASKIDE	1324000	Administración Autónoma	GOBIERNO NAVARRA
CENTRO SOCIO-EDUCATIVO IKASKIDE	1324000	Administración Autónoma	GOBIERNO NAVARRA
CENTRO SOCIO-EDUCATIVO IKASKIDE	1324000	Administración Local	AYUNTAMIENTO PAMPLONA
CENTRO SOCIO-EDUCATIVO IKASKIDE	1324000	Administración Estatal	MINISTERIO EMPLEO Y SS
CENTRO SOCIO-EDUCATIVO IKASKIDE	1324000	Administración Autónoma	GOBIERNO NAVARRA
CENTRO SOCIO-EDUCATIVO IKASKIDE	1324000	Administración Autónoma	GOBIERNO NAVARRA
CENTRO SOCIO-EDUCATIVO IKASKIDE	1324000	Entidad privada	LA CAIXA
CENTRO SOCIO-EDUCATIVO IKASKIDE	1324000	Administración Local	AYUNTAMIENTO PAMPLONA
ESCUELA TIEMPO LIBRE	1324000	Administración Autónoma	GOBIERNO NAVARRA
CENTRO SOCIO-EDUCATIVO IKASKIDE	1324000	Administración Local	AYUNTAMIENTO PAMPLONA
PISO INMIGRANTES BILBAO	1325000	Entidad privada	BBK KUTXA
PISO INMIGRANTES BILBAO	1325000	Entidad privada	FUNDACION VICTOR TAPIA
PISO INMIGRANTES BILBAO	1325000	Entidad privada	LA CAIXA
PISO INMIGRANTES BILBAO	1325000	Administración Estatal	MINISTERIO EMPLEO Y SS
PISO INMIGRANTES BILBAO	1325000	Administración Local	AYUNTAMIENTO BILBAO
PISO INMIGRANTES Y ALFABETIZACION BILBAO	1325000	Entidad privada	FUNDACION CARMEN GANDARIAS
ALFABETIZACION BILBAO	1325000	Entidad privada	LA CAIXA
ALFABETIZACION BILBAO	1325000	Administración Local	AYUNTAMIENTO BILBAO
PISO INMIGRANTES BILBAO	1325000	Entidad privada	FUNDACION VICTOR TAPIA
CENTRO SOCIO-EDUCATIVO AINGURA	1325000	Entidad privada	FUNDACION ITURBURU
PISO INMIGRANTES BILBAO	1325000	Entidad privada	FUNDACION CARMEN GANDARIAS
ALFABETIZACION BILBAO	1325000	Administración Local	AYUNTAMIENTO BILBAO

Fdo: El/La Secretario/a



VºBº El/La Presidente/a




FUNDACIÓN 1329SND: ITAKA-ESCOLAPIOS. CUENTAS ANUALES

PISO INMIGRANTES BILBAO	1325000	Administración Local	AYUNTAMIENTO BILBAO
ALBERGUE	1326000	Entidad privada	FUNDACION VITAL
ESCUELA TALLER VITORIA	1326000	Administración Autónoma	DIPUTACION FORAL ALAVA
PISO INMIGRANTES VITORIA	1326000	Administración Local	AYUNTAMIENTO VITORIA
ESCUELA TALLER VITORIA	1326000	Administración Autónoma	LANBIDE
ESCUELA TALLER VITORIA	1326000	Administración Autónoma	LANBIDE
PISO INMIGRANTES VITORIA	1326000	Administración Local	AYUNTAMIENTO VITORIA
CENTRO SOCIO-EDUCATIVO AMALTEA	1327000	Administración Local	AYUNTAMIENTO VALENCIA
CENTRO SOCIO-EDUCATIVO MARE	1327000	Administración Autónoma	GENERALITAT VALENCIA
CENTRO SOCIO-EDUCATIVO AMALTEA	1327000	Administración Local	AYUNTAMIENTO VALENCIA
CENTRO SOCIO-EDUCATIVO MARE	1327000	Administración Local	AYUNTAMIENTO VALENCIA
CENTRO SOCIO-EDUCATIVO AMALTEA	1327000	Administración Autónoma	GENERALITAT VALENCIA
CENTRO SOCIO-EDUCATIVO AMALTEA	1327000	Administración Autónoma	GENERALITAT VALENCIA
CAMPAÑA SOLIDARIDAD	1327000	Administración Autónoma	GENERALITAT VALENCIA
CENTRO SOCIO-EDUCATIVO AMALTEA	1327000	Entidad privada	LA CAIXA
CENTRO SOCIO-EDUCATIVO AMALTEA	1327000	Entidad privada	LA CAIXA
CAMPAÑA SOLIDARIDAD	1327000	Administración Autónoma	DIPUTACION VALENCIA
CENTRO SOCIO-EDUCATIVO MARE	1327000	Administración Autónoma	GENERALITAT VALENCIA
CENTRO SOCIO-EDUCATIVO AMALTEA	1327000	Administración Local	AYUNTAMIENTO VALENCIA
CENTRO SOCIO-EDUCATIVO AMALTEA	1327000	Administración Autónoma	CONSELLERIA
CENTRO SOCIO-EDUCATIVO AMALTEA	1327000	Administración Autónoma	CONSELLERIA
CENTRO SOCIO-EDUCATIVO MARE	1327000	Administración Autónoma	CONSELLERIA
CAMPAÑA SOLIDARIDAD	1328000	Administración Autónoma	GOBIERNO ARAGON
CAMPAÑA SOLIDARIDAD	1328000	Administración Autónoma	GOBIERNO ARAGON
PISO INMIGRANTES ZARAGOZA	1328000	Administración Autónoma	GOBIERNO ARAGON
PISO INMIGRANTES ZARAGOZA	1328000	Entidad privada	LA CAIXA

Fdo: El/La Secretario/a



VºBº El/La Presidente/a



FUNDACIÓN 1329SND: ITAKA-ESCOLAPIOS. CUENTAS ANUALES


PISO INMIGRANTES ZARAGOZA	1328000	Administración Local	AYUNTAMIENTO ZARAGOZA
PISO INMIGRANTES ZARAGOZA	1328000	Administración Autonómica	GOBIERNO ARAGON
PROYECTOR PARA GRUPOS	1329000	Entidad privada	AMPA TOLOSA
ALFABETIZAION BILBAO Y VITORIA	1329000	Administración Autonómica	GOBIERNO VASCO
VOLUNTARIADO	1329000	Administración Autonómica	COMUNIDAD MADRID
ALFABETIZAION BILBAO Y VITORIA	1329000	Administración Autonómica	GOBIERNO VASCO
PISO INMIGRANTES BILBAO Y VITORIA	1329000	Administración Autonómica	GOBIERNO VASCO
PISO INMIGRANTES BILBAO, VITORIA, ZARAGOZA	1329000	Administración Estatal	MINISTERIO EMPLEO Y SS
INVERSIONES PAMPLONA Y VALENCIA	1329000	Administración Estatal	MINISTERIO EMPLEO Y SS
AUKERA BILBAO Y VITORIA	1329000	Administración Autonómica	GOBIERNO VASCO
ALFABETIZACION BILBAO VITORIA	1329000	Administración Autonómica	GOBIERNO VASCO
SENSIBILIZACION	1329000	Administración Local	AYUNTAMIENTO BILBAO
PISOS MUJERES	1311000	Entidad privada	BBK OBRA SOCIAL
FUNCIONAMIENTO	7400000	Entidad privada	ESCUELAS PIAS
COOPERACION	7472000	Entidad privada	FRATERNIDADES
COOPERACION	7220000	Particulares	CAMPAÑAS SOLIDARIDAD
COOPERACION	7475000	Particulares	DONATIVOS PARTICULARES
COOPERACION	7476000	Entidad privada	DONATIVOS ENTIDADES
COOPERACION	7478000	Particulares	DONATIVOS PUNTUALES
PROYECTOS VARIOS	7400000	Administración Autonómica	SUBV. NO CAPITALIZAR

FINALIDAD Y/O ELEMENTO ADQUIRIDO	AÑO DE CONCESIÓN	PERÍODO DE APLICACIÓN	IMPORTE CONCEDIDO	IMPUTADO EN EJERCICIOS ANTERIORES	IMPUTADO EN EJERCICIO ACTUAL	TOTAL IMPUTADO A RESULTADOS
COOPERACION	2018	2019	47.769,00	24.139,55	23.629,45	47.769,00
COOPERACION	2018	2019	70.000,00	23.919,52	46.080,48	70.000,00
COOPERACION	2018	2019	14.000,00	0,00	14.000,00	14.000,00
COOPERACION	2018	2019	1.200,00	0,00	1.200,00	1.200,00
COOPERACION	2018	2019	3.500,00	0,00	3.500,00	3.500,00
COOPERACION	2018	2019	4.432,79	0,00	4.432,79	4.432,79
COOPERACION	2018	2019	65.000,00	0,00	65.000,00	65.000,00
COOPERACION	2018	2019	11.921,64	0,00	11.921,64	11.921,64
COOPERACION	2018	2019	624,43	0,00	624,43	624,43

Fdo: El/La Secretario/a



Fdo: El/La Presidente/a



FUNDACIÓN 1329SND: ITAKA-ESCOLAPIOS. CUENTAS ANUALES

COOPERACION	2018	2019	1.143,31	0,00	1.143,31	1.143,31
COOPERACION	2018	2020	30.450,00	0,00	14.861,69	14.861,69
COOPERACION	2018	2019	421,80	0,00	421,80	421,80
COOPERACION	2019	2019	6.905,25	0,00	6.905,25	6.905,25
COOPERACION	2019	2019	2.250,00	0,00	2.250,00	2.250,00
COOPERACION	2019	2019	1.425,11	0,00	1.425,11	1.425,11
COOPERACION	2019	2020	119.383,70	0,00	0,00	0,00
COOPERACION	2019	2020	2.950,00	0,00	0,00	0,00
COOPERACION	2019	2020	925,00	0,00	0,00	0,00
COOPERACION	2019	2020	0,00	0,00	1.200,00	1.200,00
COOPERACION	2019	2020	0,00	0,00	1.200,00	1.200,00
COOPERACION	2019	2020	0,00	0,00	4.043,50	4.043,50
COOPERACION	2018	2019	70.406,00	0,00	70.406,00	70.406,00
COOPERACION	2018	2019	5.000,00	0,00	5.000,00	5.000,00
COOPERACION	2018	2019	7.000,00	0,00	7.000,00	7.000,00
COOPERACION	2019	2019	50.000,00	0,00	50.000,00	50.000,00
COOPERACION	2019	2020	1.500,00	0,00	0,00	0,00
ALBERGUE	2015	2024	10.503,36	3.572,86	1.050,34	4.623,20
CENTRO SOCIO-EDUCATIVO LA CARTUJA	2016	2027	40.460,00	20.516,00	2.216,00	22.732,00
CENTRO SOCIO-EDUCATIVO LA CARTUJA	2017	2019	6.024,97	5.522,89	502,08	6.024,97
ESCUELA TIEMPO LIBRE	2018	2019	818,35	0,00	818,35	818,35
CENTRO SOCIO-EDUCATIVO LA CARTUJA	2018	2019	1.500,00	0,00	1.500,00	1.500,00
CENTRO SOCIO-EDUCATIVO LA CARTUJA	2019	2019	2.671,95	0,00	2.671,95	2.671,95
CENTRO SOCIO-EDUCATIVO LA CARTUJA	2019	2020	21.090,00	0,00	1.406,00	1.406,00
CENTRO SOCIO-EDUCATIVO IKASKIDE	2017	2019	32.000,00	28.000,00	4.000,00	32.000,00
CENTRO SOCIO-EDUCATIVO IKASKIDE	2017	2019	60.013,00	40.008,67	20.004,33	60.013,00
CENTRO SOCIO-EDUCATIVO IKASKIDE	2018	2019	6.350,00	4.233,33	2.116,67	6.350,00
CENTRO SOCIO-EDUCATIVO IKASKIDE	2018	2019	12.500,00	8.333,33	4.166,67	12.500,00
CENTRO SOCIO-EDUCATIVO IKASKIDE	2018	2019	20.000,00	13.333,33	6.666,67	20.000,00
CENTRO SOCIO-EDUCATIVO IKASKIDE	2018	2020	56.395,00	0,00	37.596,67	37.596,67
CENTRO SOCIO-EDUCATIVO IKASKIDE	2019	2020	6.701,00	0,00	4.467,33	4.467,33

Fdo: El/La Secretario/a

VºBº El/La Presidente/a


FUNDACIÓN 1329SND: ITAKA-ESCOLAPIOS. CUENTAS ANUALES

CENTRO SOCIO-EDUCATIVO IKASKIDE	2019	2020	7.342,56	0,00	4.895,04	4.895,04
CENTRO SOCIO-EDUCATIVO IKASKIDE	2019	2020	35.990,00	0,00	2.399,34	2.399,34
CENTRO SOCIO-EDUCATIVO IKASKIDE	2019	2020	6.252,00	0,00	4.168,00	4.168,00
ESCUELA TIEMPO LIBRE	2019	2020	1.900,00	0,00	0,00	0,00
CENTRO SOCIO-EDUCATIVO IKASKIDE	2019	2020	19.826,85	0,00	13.217,90	13.217,90
PISO INMIGRANTES BILBAO	2017	2020	4.500,00	0,00	450,00	450,00
PISO INMIGRANTES BILBAO	2017	2019	17.500,00	11.666,67	5.833,33	17.500,00
PISO INMIGRANTES BILBAO	2017	2019	3.000,00	2.000,00	1.000,00	3.000,00
PISO INMIGRANTES BILBAO	2017	2020	29.500,00	1.966,67	2.950,00	4.916,67
PISO INMIGRANTES BILBAO	2018	2019	125.000,00	83.333,33	41.666,67	125.000,00
PISO INMIGRANTES Y ALFABETIZACION BILBAO	2018	2019	15.000,00	5.000,00	10.000,00	15.000,00
ALFABETIZACION BILBAO	2018	2019	19.500,00	0,00	19.500,00	19.500,00
ALFABETIZACION BILBAO	2018	2019	17.000,00	0,00	17.000,00	17.000,00
PISO INMIGRANTES BILBAO	2018	2020	13.000,00	0,00	8.666,67	8.666,67
CENTRO SOCIO-EDUCATIVO AINGURA	2019	2020	15.000,00	0,00	4.000,00	4.000,00
PISO INMIGRANTES BILBAO	2019	2020	12.000,00	0,00	1.200,00	1.200,00
ALFABETIZACION BILBAO	2019	2019	18.000,00	0,00	18.000,00	18.000,00
PISO INMIGRANTES BILBAO	2019	2020	125.000,00	0,00	83.333,33	83.333,33
ALBERGUE	2018	2019	6.000,00	3.333,30	2.666,70	6.000,00
ESCUELA TALLER VITORIA	2018	2019	9.000,00	4.500,00	4.500,00	9.000,00
PISO INMIGRANTES VITORIA	2018	2019	11.314,50	3.771,50	7.543,00	11.314,50
ESCUELA TALLER VITORIA	2018	2019	69.182,08	0,00	69.182,08	69.182,08
ESCUELA TALLER VITORIA	2018	2020	42.563,40	0,00	21.281,70	21.281,70
PISO INMIGRANTES VITORIA	2019	2020	12.760,68	0,00	0,00	0,00
CENTRO SOCIO-EDUCATIVO AMALTEA	2017	2019	10.925,00	7.283,34	3.641,66	10.925,00
CENTRO SOCIO-EDUCATIVO MARE	2017	2019	10.596,09	7.064,06	3.532,03	10.596,09
CENTRO SOCIO-EDUCATIVO AMALTEA	2017	2019	10.343,00	6.895,34	3.447,66	10.343,00
CENTRO SOCIO-EDUCATIVO MARE	2017	2019	6.569,00	4.379,34	2.189,66	6.569,00
CENTRO SOCIO-EDUCATIVO AMALTEA	2018	2019	179.641,00	119.760,66	59.880,34	179.641,00
CENTRO SOCIO-EDUCATIVO AMALTEA	2018	2019	73.660,00	49.106,66	24.553,34	73.660,00

Fdo: El/La Secretario/a



VºBº El/La Presidente/a






FUNDACIÓN 1329SND: ITAKA-ESCOLAPIOS. CUENTAS ANUALES

CAMPAÑA SOLIDARIDAD	2018	2019	1.642,00	0,00	1.642,00	1.642,00
CENTRO SOCIO-EDUCATIVO AMALTEA	2018	2019	85.319,00	0,00	85.319,00	85.319,00
CENTRO SOCIO-EDUCATIVO AMALTEA	2018	2019	24.000,00	0,00	16.000,00	16.000,00
CAMPAÑA SOLIDARIDAD	2018	2019	6.126,24	0,00	6.126,24	6.126,24
CENTRO SOCIO-EDUCATIVO MARE	2019	2020	7.471,29	0,00	4.980,86	4.980,86
CENTRO SOCIO-EDUCATIVO AMALTEA	2019	2020	10.502,00	0,00	7.001,33	7.001,33
CENTRO SOCIO-EDUCATIVO AMALTEA	2019	2020	144.000,00	0,00	96.000,00	96.000,00
CENTRO SOCIO-EDUCATIVO AMALTEA	2019	2020	158.400,00	0,00	105.600,00	105.600,00
CENTRO SOCIO-EDUCATIVO MARE	2019	2020	7.110,45	0,00	4.740,30	4.740,30
CAMPAÑA SOLIDARIDAD	2016	2021	2.655,95	913,94	531,19	1.445,13
CAMPAÑA SOLIDARIDAD	2017	2020	2.020,70	0,00	404,14	404,14
PISO INMIGRANTES ZARAGOZA	2018	2019	9.179,62	8.159,66	1.019,96	9.179,62
PISO INMIGRANTES ZARAGOZA	2018	2019	17.400,00	11.600,00	5.800,00	17.400,00
PISO INMIGRANTES ZARAGOZA	2018	2019	4.100,00	0,00	4.100,00	4.100,00
PISO INMIGRANTES ZARAGOZA	2018	2020	12.167,05	0,00	8.111,37	8.111,37
PROYECTOR PARA GRUPOS	2017	2022	5.000,00	100,00	100,00	200,00
ALFABETIZAION BILBAO Y VITORIA	2018	2019	69.632,72	0,00	69.632,72	69.632,72
VOLUNTARIADO	2018	2019	3.995,79	2.663,86	1.331,93	3.995,79
ALFABETIZAION BILBAO Y VITORIA	2018	2019	6.420,00	0,00	6.420,00	6.420,00
PISO INMIGRANTES BILBAO Y VITORIA	2018	2019	22.900,00	0,00	22.900,00	22.900,00
PISO INMIGRANTES BILBAO, VITORIA, ZARAGOZA	2018	2020	79.750,00	0,00	53.166,64	53.166,64
INVERSIONES PAMPLONA Y VALENCIA	2018	2033	34.000,00	0,00	2.226,56	2.226,56
AUKERA BILBAO Y VITORIA	2019	2020	27.048,00	0,00	0,00	0,00
ALFABETIZACION BILBAO VITORIA	2019	2020	8.199,00	0,00	0,00	0,00
SENSIBILIZACION	2019	2020	6.400,00	0,00	0,00	0,00
PISOS MUJERES	2002	2036	150.300,00	72.144,00	4.509,00	76.653,00
FUNCIONAMIENTO	2019	2019	265.894,79	0,00	265.894,79	265.894,79
COOPERACION	2019	2019	444.364,00	0,00	444.364,00	444.364,00

Fdo: El/La Secretario/a



VºBº El/La Presidente/a



COOPERACION	2019	2019	367.267,20	0,00	367.267,20	367.267,20
COOPERACION	2019	2019	169.434,06	0,00	169.434,06	169.434,06
COOPERACION	2019	2019	103.036,72	0,00	103.036,72	103.036,72
COOPERACION	2019	2019	58.866,33	0,00	58.866,33	58.866,33
PROYECTOS VARIOS	2018	2019	802.645,10	0,00	802.645,10	802.645,10
<b>TOTAL</b>			<b>4.840.349,83</b>	<b>577.221,81</b>	<b>3.585.298,40</b>	<b>4.162.520,21</b>

**3. Información sobre cumplimiento de condiciones asociadas:**

Subvenciones, donativos y legados 3.585.298,40 euros, de los cuáles 444.364 euros los aportan las Fraternidades de Escolapios, 265.894,79 euros las Provincias de Escolapios, y el resto de distintos donativos y subvenciones de explotación recibidas.

**NOTA 15A. ACTIVIDAD DE LA ENTIDAD****1. ACTIVIDAD DE LA ENTIDAD****A1. EDUCACION DE JOVENES EN TIEMPO LIBRE**

**Tipo:**

Propia.

**Sector:**

Educación.

**Función:**

Otros.

**Lugar de desarrollo de la actividad:**

Andalucía, Aragón, Comunidad Valenciana, País Vasco, España.

**Descripción detallada de la actividad:**

La educación no formal es un importante ámbito de desarrollo de los niños, niñas y jóvenes. Las excursiones y campamentos, los talleres, juegos, la reflexión sobre lo personal y lo social, el compromiso y el voluntariado, etc., vienen a ser el complemento ideal de la educación que se recibe en la familia y en los centros educativos.

Para todo ello, la Fundación Itaka-Escolapios impulsa grupos de tiempo libre en diferentes ciudades, grupos que nacieron en el entorno de centros educativos escolapios. El proceso educativo en estos grupos se compone de diferentes etapas con los siguientes objetivos:

1. La educación en el tiempo libre de niños/as y jóvenes desde una visión cristiana de la vida, de la persona y del mundo.
2. Ofrecer un lugar y tiempo de encuentro a niños/as y jóvenes promocionando actividades culturales, deportivas y lúdicas que favorezcan el crecimiento personal.
3. Potenciar actitudes y acciones de sociabilidad, cooperación y solidaridad entre los niños/as y jóvenes participantes, y para con los más desfavorecidos de nuestro mundo.
4. Favorecer el contacto con la naturaleza para el desarrollo de actitudes de respeto, admiración y disfrute de la misma.

El proceso se articula en diferentes etapas, que van desde la infancia (primeros años de educación primaria) hasta la juventud y edad adulta.

Los grupos de cada etapa disponen de un equipo de monitores que se dedican de forma voluntaria a esta labor de educar niños y jóvenes..

**B. Recursos humanos empleados en la actividad**

TIPO DE PERSONAL	NÚMERO PREVISTO	NÚMERO REALIZADO	Nº HORAS/AÑO PREVISTO	Nº HORAS/AÑO REALIZADO
Personal asalariado	28,00	40,77	28.000,00	40.069,59

Fdo: El/La Secretario/a

VºBº El/La Presidente/a

Personal con contrato de servicios	0,00	0,00	0,00	0,00
Personal voluntario	460,00	460,00	72.850,00	72.850,00

**C. Beneficiarios y/o usuarios de la actividad**

BENEFICIARIOS O USUARIOS	NÚMERO PREVISTO	NÚMERO REALIZADO	IN-DETERMINADO
Personas físicas	13.100,00	13.100,00	
Personas jurídicas	0,00	0,00	


**D. Recursos económicos empleados por la actividad**

RECURSOS	IMPORTE PREVISTO	IMPORTE REALIZADO ESPECÍFICO EN LA ACTIVIDAD	IMPORTE REALIZADO COMÚN EN LA ACTIVIDAD	IMPORTE REALIZADO TOTAL EN LA ACTIVIDAD
<b>Gastos</b>				
Ayudas monetarias y otros gastos de gestión	-56.270,04	-10.475,69	0,00	-10.475,69
a) Ayudas monetarias	-56.270,04	-10.475,69	0,00	-10.475,69
b) Ayudas no monetarias	0,00	0,00	0,00	0,00
c) Gastos por colaboraciones y órganos de gobierno	0,00	0,00	0,00	0,00
Variación de existencias de productos terminados y en curso de fabricación	0,00	0,00	0,00	0,00
Aprovisionamientos	-617.286,97	-708.338,95	0,00	-708.338,95
Gastos de personal	-742.830,61	-846.913,57	0,00	-846.913,57
Otros gastos de la actividad	-346.065,40	-334.863,35	0,00	-334.863,35
alquiler locales	0,00	-40.636,00	0,00	-40.636,00
reparacion y conservacion	0,00	-34.855,09	0,00	-34.855,09
servicios profesionales	0,00	-17.651,98	0,00	-17.651,98
transporte	0,00	-129.740,79	0,00	-129.740,79
seguros	0,00	-24.741,19	0,00	-24.741,19
suministros	0,00	-45.162,72	0,00	-45.162,72
otros servicios	0,00	-37.030,60	0,00	-37.030,60
impuestos	0,00	-5.044,98	0,00	-5.044,98
Amortización del inmovilizado	-30.097,60	-27.460,26	0,00	-27.460,26
Deterioro y resultado por enajenación de inmovilizado	0,00	0,00	0,00	0,00
Otros resultados (Gastos)		0,00	0,00	0,00
Gastos financieros	0,00	0,00	0,00	0,00
Variaciones de valor razonable en instrumentos financieros	0,00	0,00	0,00	0,00
Diferencias de cambio	0,00	0,00	0,00	0,00

Fdo: El/La Secretario/a



VºBº El/La Presidente/a



Deterioro y resultado por enajenaciones de instrumentos financieros	0,00	0,00	0,00	0,00
Impuesto sobre beneficios	0,00	0,00	0,00	0,00
<b>Total gastos</b>	-1.792.550,62	-1.928.051,82	0,00	-1.928.051,82
<b>Inversiones</b>				
Adquisiciones de inmovilizado (excepto Bienes del Patrimonio Histórico)	0,00	0,00	0,00	0,00
Adquisiciones Bienes del Patrimonio Histórico	0,00	0,00	0,00	0,00
Cancelación deuda no comercial	0,00	0,00	0,00	0,00
<b>Total inversiones</b>	0,00	0,00	0,00	0,00
<b>TOTAL RECURSOS EMPLEADOS</b>	1.792.550,62	1.928.051,82	0,00	1.928.051,82


**E. Objetivos e indicadores de la realización de la actividad**

OBJETIVO	INDICADOR	CANTIDAD PREVISTA	CANTIDAD REALIZADA
EDUCACION	EDUCACION	1,00	1,00

Fdo: El/La Secretario/a



VºBº El/La Presidente/a



**A2. COOPERACION PARA EL DESARROLLO**

**Tipo:**

Propia.

**Sector:**

Educación.

**Función:**

Cooperación.

**Lugar de desarrollo de la actividad:**

Bolivia,Brasil,Camerún,República Dominicana,Guinea Ecuatorial,Gabón,India,Indonesia,Costa de Marfil,Nicaragua,Senegal,Venezuela.

**Descripción detallada de la actividad:**

En el ámbito de la cooperación para el desarrollo, Itaka-Escolapios se halla comprometida en el apoyo continuado de procesos y proyectos de desarrollo, especialmente en el ámbito educativo, en países empobrecidos del Sur.

A tal fin, colabora con sus contrapartes locales en la identificación, formulación, financiación, seguimiento y evaluación de diversas iniciativas que tratan de atender las necesidades educativas de las comunidades locales.

Como ejemplos de estas iniciativas, se pueden citar la puesta en marcha y apoyo a centros educativos (escuelas de primaria, secundaria, formación profesional), internados escolares, comedores infantiles, así como una diversidad de centros socio-educativos que, ubicados en diferentes realidades, tratan de dar una respuesta a los problemas de la infancia, juventud o población en general, en coordinación con otros esfuerzos locales.

**B. Recursos humanos empleados en la actividad**

TIPO DE PERSONAL	NÚMERO PREVISTO	NÚMERO REALIZADO	Nº HORAS/AÑO PREVISTO	Nº HORAS/AÑO REALIZADO
Personal asalariado	3,00	2,51	3.500,00	3.338,89
Personal con contrato de servicios	0,00	0,00	0,00	0,00
Personal voluntario	6,00	6,00	4.440,00	4.440,00

**C. Beneficiarios y/o usuarios de la actividad**

BENEFICIARIOS O USUARIOS	NÚMERO PREVISTO	NÚMERO REALIZADO	IN-DETERMINADO
Personas físicas	12.600,00	12.600,00	
Personas jurídicas	0,00	0,00	


**D. Recursos económicos empleados por la actividad**

RECURSOS	IMPORTE PREVISTO	IMPORTE REALIZADO ESPECÍFICO EN LA ACTIVIDAD	IMPORTE REALIZADO COMÚN EN LA ACTIVIDAD	IMPORTE REALIZADO TOTAL EN LA ACTIVIDAD
<b>Gastos</b>				
Ayudas monetarias y otros gastos de gestión	0,00	0,00	0,00	0,00
a) Ayudas monetarias	0,00	0,00	0,00	0,00
b) Ayudas no monetarias	0,00	0,00	0,00	0,00

Fdo: El/La Secretario/a



Fdo: El/La Presidente/a



c) Gastos por colaboraciones y órganos de gobierno	0,00	0,00	0,00	0,00
Variación de existencias de productos terminados y en curso de fabricación	0,00	0,00	0,00	0,00
Aprovisionamientos	-217,81	-2.668,92	0,00	-2.668,92
Gastos de personal	-84.609,38	-96.051,24	0,00	-96.051,24
Otros gastos de la actividad	-1.465.119,03	-1.122.269,42	0,00	-1.122.269,42
alquiler locales	-1.451.761,90	-1.088.516,34	0,00	-1.088.516,34
servicios profesionales	0,00	-9.089,24	0,00	-9.089,24
transporte	0,00	-60,45	0,00	-60,45
seguros	0,00	-10.357,74	0,00	-10.357,74
suministros	0,00	-41,83	0,00	-41,83
otros servicios	0,00	-14.203,82	0,00	-14.203,82
Amortización del inmovilizado	0,00	0,00	0,00	0,00
Deterioro y resultado por enajenación de inmovilizado	0,00	0,00	0,00	0,00
Otros resultados (Gastos)		0,00	0,00	0,00
Gastos financieros	0,00	0,00	0,00	0,00
Variaciones de valor razonable en instrumentos financieros	0,00	0,00	0,00	0,00
Diferencias de cambio	0,00	0,00	0,00	0,00
Deterioro y resultado por enajenaciones de instrumentos financieros	0,00	0,00	0,00	0,00
Impuesto sobre beneficios	0,00	0,00	0,00	0,00
<b>Total gastos</b>	<b>-1.549.946,22</b>	<b>-1.220.989,58</b>	<b>0,00</b>	<b>-1.220.989,58</b>
<b>Inversiones</b>				
Adquisiciones de inmovilizado (excepto Bienes del Patrimonio Histórico)	0,00	0,00	0,00	0,00
Adquisiciones Bienes del Patrimonio Histórico	0,00	0,00	0,00	0,00
Cancelación deuda no comercial	0,00	0,00	0,00	0,00
<b>Total inversiones</b>	<b>0,00</b>	<b>0,00</b>	<b>0,00</b>	<b>0,00</b>
<b>TOTAL RECURSOS EMPLEADOS</b>	<b>1.549.946,22</b>	<b>1.220.989,58</b>	<b>0,00</b>	<b>1.220.989,58</b>


**E. Objetivos e indicadores de la realización de la actividad**

OBJETIVO	INDICADOR	CANTIDAD PREVISTA	CANTIDAD REALIZADA
EDUCACION	EDUCACION	1,00	1,00

Fdo: El/La Secretario/a



VºBº El/La Presidente/a



### A3. FORMACION Y ACOMPAÑAMIENTO DEL VOLUNTARIADO

**Tipo:**

Propia.

**Sector:**

Educación.

**Función:**

Otros.

**Lugar de desarrollo de la actividad:**

Andalucía, Aragón, Comunidad Valenciana, Comunidad de Madrid, Comunidad Foral de Navarra, País Vasco, España.

**Descripción detallada de la actividad:**

Para Itaka-Escolapios, el voluntariado es motor de cambio y crecimiento social. Por ello, lo primero es educar en los valores que fundamentan y sustentan la acción voluntaria (altruismo, cooperación, compromiso, espíritu crítico, solidaridad) para más tarde fomentar y acompañar una acción voluntaria responsable, coherente y constructiva.

La actividad de Itaka-Escolapios relativa al voluntariado comienza en los procesos educativos: desde edades tempranas se transmite la importancia de mirar a los demás, al mundo, a nuestro alrededor, de colaborar altruista y solidariamente en las cosas sencillas que están al alcance.

Los jóvenes de 17-18 años pueden participar en la experiencia de las "Escuelas de Voluntariado", con el objetivo de conocer el mundo asociativo y de voluntariado más de cerca, realizar una reflexión sobre el voluntariado, y sensibilizar acerca de la realidad que nos rodea. De esta forma se preparan formativa y personalmente para una acción voluntaria posterior.

A los 18 años los jóvenes empiezan las primeras acciones de voluntariado, principalmente dentro Itaka-Escolapios. Se favorecen y facilitan también experiencias de verano en Campos de Trabajo.

El voluntariado se organiza en equipos desde donde se acompaña, se forma, se motiva y se madura la acción voluntaria.

Habitualmente, Itaka-Escolapios actúa como una entidad de mediación para el voluntariado en el ámbito de la intervención socio-educativa, ofreciendo información y facilitando la incorporación como voluntarios de jóvenes que participan o se acercan a nuestras sedes.

Además, se incluyen aquí las labores específicas de formación de personas voluntarias para la educación en el tiempo libre, a través de Escuelas de Educadores que ofrecen titulaciones homologadas en este ámbito (monitor, director, etc.).

### B. Recursos humanos empleados en la actividad

TIPO DE PERSONAL	NÚMERO PREVISTO	NÚMERO REALIZADO	Nº HORAS/AÑO PREVISTO	Nº HORAS/AÑO REALIZADO
Personal asalariado	9,00	12,34	10.300,00	13.497,63
Personal con contrato de servicios	0,00	0,00	0,00	0,00
Personal voluntario	88,00	88,00	6.950,00	6.950,00

### C. Beneficiarios y/o usuarios de la actividad

BENEFICIARIOS O USUARIOS	NÚMERO PREVISTO	NÚMERO REALIZADO	IN-DETERMINADO
Personas físicas	1.500,00	1.500,00	
Personas jurídicas	0,00	0,00	

### D. Recursos económicos empleados por la actividad

Fdo: El/La Secretario/a

VºBº El/La Presidente/a


RECURSOS	IMPORTE PREVISTO	IMPORTE REALIZADO ESPECÍFICO EN LA ACTIVIDAD	IMPORTE REALIZADO COMUN EN LA ACTIVIDAD	IMPORTE REALIZADO TOTAL EN LA ACTIVIDAD
<b>Gastos</b>				
Ayudas monetarias y otros gastos de gestión	-6.200,00	-1.490,00	0,00	-1.490,00
a) Ayudas monetarias	-6.200,00	-1.490,00	0,00	-1.490,00
b) Ayudas no monetarias	0,00	0,00	0,00	0,00
c) Gastos por colaboraciones y órganos de gobierno	0,00	0,00	0,00	0,00
Variación de existencias de productos terminados y en curso de fabricación	0,00	0,00	0,00	0,00
Aprovisionamientos	-33.478,66	-26.716,04	0,00	-26.716,04
Gastos de personal	-247.089,79	-276.976,81	0,00	-276.976,81
Otros gastos de la actividad	-33.840,45	-27.477,30	0,00	-27.477,30
reparacion y conservacion	0,00	-1.039,38	0,00	-1.039,38
servicios profesionales	0,00	-1.572,54	0,00	-1.572,54
transporte	0,00	-3.179,91	0,00	-3.179,91
seguros	0,00	-1.353,11	0,00	-1.353,11
otros servicios	0,00	-20.088,81	0,00	-20.088,81
impuestos	0,00	-243,55	0,00	-243,55
Amortización del inmovilizado	-12.009,12	-11.961,61	0,00	-11.961,61
Deterioro y resultado por enajenación de inmovilizado	0,00	0,00	0,00	0,00
Otros resultados (Gastos)		0,00	0,00	0,00
Gastos financieros	0,00	0,00	0,00	0,00
Variaciones de valor razonable en instrumentos financieros	0,00	0,00	0,00	0,00
Diferencias de cambio	0,00	0,00	0,00	0,00
Deterioro y resultado por enajenaciones de instrumentos financieros	0,00	0,00	0,00	0,00
Impuesto sobre beneficios	0,00	0,00	0,00	0,00
<b>Total gastos</b>	<b>-332.618,02</b>	<b>-344.621,76</b>	<b>0,00</b>	<b>-344.621,76</b>
<b>Inversiones</b>				
Adquisiciones de inmovilizado (excepto Bienes del Patrimonio Histórico)	0,00	0,00	0,00	0,00
Adquisiciones Bienes del Patrimonio Histórico	0,00	0,00	0,00	0,00
Cancelación deuda no comercial	0,00	0,00	0,00	0,00
<b>Total inversiones</b>	<b>0,00</b>	<b>0,00</b>	<b>0,00</b>	<b>0,00</b>
<b>TOTAL RECURSOS EMPLEADOS</b>	<b>332.618,02</b>	<b>344.621,76</b>	<b>0,00</b>	<b>344.621,76</b>

## E. Objetivos e indicadores de la realización de la actividad

Fdo: El/La Secretario/a



VºBº El/La Presidente/a





OBJETIVO	INDICADOR	CANTIDAD PREVISTA	CANTIDAD REALIZADA
EDUCACION	EDUCACION	1,00	1,00

Fdo: El/La Secretario/a



VºBº El/La Presidente/a



#### A4. ALFABETIZACION ADULTOS

Tipo:

Propia.

Sector:

Educación.

Función:

Otros.

Lugar de desarrollo de la actividad:

Andalucía, Castilla y León, País Vasco, España.

Descripción detallada de la actividad:

A través de estos programas se ofrecen cursos gratuitos de alfabetización en castellano a mujeres y hombres inmigrantes que derivan de recursos sociales y de empleo locales. Las clases se imparten en los locales donde se ubican las sedes de Itaka Escolapios.

Los objetivos del programa son:

- Adquirir un buen nivel de comprensión y expresión del castellano hablado.
- Adquirir habilidades de la comunicación y relación para la vida diaria, tales como la escucha y la empatía.
- Participar activamente en las actividades propuestas y conocer e intercambiar aspectos culturales de la ciudad y de sus países de origen.

Las personas beneficiarias de este programa son personas adultas inmigrantes en procesos de inserción laboral, con dificultades socio-económicas, que no se encuentran dentro del sistema educativo formal y que demuestran interés en realizar un proceso de alfabetización. En algunos casos, la atención educativa se complementa con otro tipo de actividades dirigidas a la integración social o el apoyo a las personas usuarias en diferentes aspectos.

Así mismo, existe un especial hincapié en poder dar respuesta adecuada a la situación de las mujeres inmigrantes, dada la especial problemática y dificultades que suelen padecer.

#### B. Recursos humanos empleados en la actividad

TIPO DE PERSONAL	NÚMERO PREVISTO	NÚMERO REALIZADO	Nº HORAS/AÑO PREVISTO	Nº HORAS/AÑO REALIZADO
Personal asalariado	1,50	6,18	1.200,00	5.683,09
Personal con contrato de servicios	0,00	0,00	0,00	0,00
Personal voluntario	200,00	200,00	12.000,00	12.000,00

#### C. Beneficiarios y/o usuarios de la actividad

BENEFICIARIOS O USUARIOS	NÚMERO PREVISTO	NÚMERO REALIZADO	IN-DETERMINADO
Personas físicas	300,00	500,00	
Personas jurídicas	0,00	0,00	


#### D. Recursos económicos empleados por la actividad

RECURSOS	IMPORTE PREVISTO	IMPORTE REALIZADO ESPECÍFICO EN LA ACTIVIDAD	IMPORTE REALIZADO COMÚN EN LA ACTIVIDAD	IMPORTE REALIZADO TOTAL EN LA ACTIVIDAD
Gastos				

Fdo: El/La Secretario/a



VºBº El/La Presidente/a



FUNDACIÓN 1329SND: ITAKA-ESCOLAPIOS. CUENTAS ANUALES

Ayudas monetarias y otros gastos de gestión	-410,00	0,00	0,00	0,00
a) Ayudas monetarias	-410,00	0,00	0,00	0,00
b) Ayudas no monetarias	0,00	0,00	0,00	0,00
c) Gastos por colaboraciones y órganos de gobierno	0,00	0,00	0,00	0,00
Variación de existencias de productos terminados y en curso de fabricación	0,00	0,00	0,00	0,00
Aprovisionamientos	-8.247,29	-22.756,42	0,00	-22.756,42
Gastos de personal	-98.595,66	-113.136,95	0,00	-113.136,95
Otros gastos de la actividad	-10.965,06	-31.268,65	0,00	-31.268,65
alquiler locales	0,00	-10.060,47	0,00	-10.060,47
reparacion y conservacion	0,00	-127,05	0,00	-127,05
servicios profesionales	0,00	-619,92	0,00	-619,92
transporte	0,00	-5.862,93	0,00	-5.862,93
seguros	0,00	-1.632,23	0,00	-1.632,23
suministros	0,00	-3.088,02	0,00	-3.088,02
otros servicios	0,00	-9.500,26	0,00	-9.500,26
impuestos	0,00	-377,77	0,00	-377,77
Amortización del inmovilizado	-250,32	-319,23	0,00	-319,23
Deterioro y resultado por enajenación de inmovilizado	0,00	0,00	0,00	0,00
Otros resultados (Gastos)		0,00	0,00	0,00
Gastos financieros	0,00	0,00	0,00	0,00
Variaciones de valor razonable en instrumentos financieros	0,00	0,00	0,00	0,00
Diferencias de cambio	0,00	0,00	0,00	0,00
Deterioro y resultado por enajenaciones de instrumentos financieros	0,00	0,00	0,00	0,00
Impuesto sobre beneficios	0,00	0,00	0,00	0,00
<b>Total gastos</b>	<b>-118.468,33</b>	<b>-167.481,25</b>	<b>0,00</b>	<b>-167.481,25</b>
<b>Inversiones</b>				
Adquisiciones de inmovilizado (excepto Bienes del Patrimonio Histórico)	0,00	0,00	0,00	0,00
Adquisiciones Bienes del Patrimonio Histórico	0,00	0,00	0,00	0,00
Cancelación deuda no comercial	0,00	0,00	0,00	0,00
<b>Total inversiones</b>	<b>0,00</b>	<b>0,00</b>	<b>0,00</b>	<b>0,00</b>
<b>TOTAL RECURSOS EMPLEADOS</b>	<b>118.468,33</b>	<b>167.481,25</b>	<b>0,00</b>	<b>167.481,25</b>


**E. Objetivos e indicadores de la realización de la actividad**

OBJETIVO	INDICADOR	CANTIDAD PREVISTA	CANTIDAD REALIZADA
----------	-----------	-------------------	--------------------

Fdo: El/La Secretario/a




VºBº El/La Presidente/a




EDUCACION	EDUCACION	1,00	1,00
-----------	-----------	------	------

Fdo: El/La Secretario/a



VºBº El/La Presidente/a



**A5. PISOS DE ACOGIDA PARA INMIGRANTES**

**Tipo:**  
Propia.

**Sector:**  
Social.

**Función:**  
Otros.

**Lugar de desarrollo de la actividad:**  
Aragón,País Vasco,España.

**Descripción detallada de la actividad:**

Pisos adscritos al programa de hogares "Aukera", que atiende a jóvenes inmigrantes en formación para el empleo.

Aukera tiene como finalidad acompañar el proceso de emancipación de jóvenes inmigrantes, de 18 años en adelante, en riesgo o situación de exclusión social; ofreciéndoles un alojamiento temporal, la atención a sus necesidades básicas y la participación en un itinerario de formación e inserción laboral.

Acompañado por un equipo educativo de la Fundación Itaka-Escolapios, cada joven lleva a cabo un proyecto de crecimiento personal que contempla todos los aspectos de su vida: salud, hogar, economía, formación, documentación, tiempo libre... Se cuenta además con un importante número de personas voluntarias que apoyan en diferentes actividades: clases de castellano, temas formativos, talleres y ocio.

Al finalizar el proceso se espera que los jóvenes alcancen las siguientes metas: una buena capacitación laboral, obtención del permiso de residencia y de trabajo, un contrato laboral con alguna empresa, un buen dominio del castellano y los hábitos y competencias necesarias para organizar su vida de manera autónoma.

El hogar de BASURTO, van destinados a jóvenes que, dentro del programa Aukera, se encuentran en una fase más avanzada del proceso inserción social, porque han finalizado su capacitación profesional y alguno de ellos ha comenzado ya su inserción laboral. Se trata de jóvenes que pueden cubrir buena parte de sus gastos, bien gracias a los ingresos de su trabajo o bien por ayudas a las que pueden acceder.

Los jóvenes que acceden a este hogar han llevado en general una trayectoria muy positiva en el programa y poseen un alto grado de autonomía. Por ello, el acompañamiento que reciben del programa es diferente y se adecua a esta situación. Así mismo, estos jóvenes son un apoyo importante para el equipo educativo en las actividades con el conjunto de los usuarios del programa.

El hogar de SAN FRANCISCO, va destinado a jóvenes que se encuentran en su segundo año dentro del programa Aukera y que han avanzado de forma positiva en las metas que dicho programa tiene marcadas. Son, por tanto, jóvenes que por su trayectoria en el proceso de inserción social y laboral pueden acceder a un piso con funcionamiento semiautónomo, con un tipo de acompañamiento menos intensivo por parte del equipo educativo.

**B. Recursos humanos empleados en la actividad**

TIPO DE PERSONAL	NÚMERO PREVISTO	NÚMERO REALIZADO	Nº HORAS/AÑO PREVISTO	Nº HORAS/AÑO REALIZADO
Personal asalariado	7,00	70,20	11.900,00	10.379,75
Personal con contrato de servicios	0,00	0,00	0,00	0,00
Personal voluntario	7,00	7,00	560,00	560,00

**C. Beneficiarios y/o usuarios de la actividad**


BENEFICIARIOS O USUARIOS	NÚMERO PREVISTO	NÚMERO REALIZADO	IN-DETERMINADO
Personas físicas	38,00	38,00	
Personas jurídicas	0,00	0,00	

**D. Recursos económicos empleados por la actividad**

Fdo: El/La Secretario/a




VºBº El/La Presidente/a




RECURSOS	IMPORTE PREVISTO	IMPORTE REALIZADO ESPECÍFICO EN LA ACTIVIDAD	IMPORTE REALIZADO COMÚN EN LA ACTIVIDAD	IMPORTE REALIZADO TOTAL EN LA ACTIVIDAD
<b>Gastos</b>				
Ayudas monetarias y otros gastos de gestión	0,00	-755,00	0,00	-755,00
a) Ayudas monetarias	0,00	-755,00	0,00	-755,00
b) Ayudas no monetarias	0,00	0,00	0,00	0,00
c) Gastos por colaboraciones y órganos de gobierno	0,00	0,00	0,00	0,00
Variación de existencias de productos terminados y en curso de fabricación	0,00	0,00	0,00	0,00
Aprovisionamientos	-80.391,75	-72.244,32	0,00	-72.244,32
Gastos de personal	-219.625,39	-231.631,78	0,00	-231.631,78
Otros gastos de la actividad	-93.772,86	-70.654,77	0,00	-70.654,77
alquiler locales	0,00	-39.664,80	0,00	-39.664,80
reparacion y conservacion	0,00	-1.413,91	0,00	-1.413,91
servicios profesionales	0,00	-596,43	0,00	-596,43
transporte	0,00	-8.392,76	0,00	-8.392,76
seguros	0,00	-712,87	0,00	-712,87
suministros	0,00	-15.687,66	0,00	-15.687,66
otros servicios	0,00	-3.393,95	0,00	-3.393,95
impuestos	0,00	-792,39	0,00	-792,39
Amortización del inmovilizado	-7.470,30	-7.940,14	0,00	-7.940,14
Deterioro y resultado por enajenación de inmovilizado	0,00	0,00	0,00	0,00
Otros resultados (Gastos)		0,00	0,00	0,00
Gastos financieros	0,00	0,00	0,00	0,00
Variaciones de valor razonable en instrumentos financieros	0,00	0,00	0,00	0,00
Diferencias de cambio	0,00	0,00	0,00	0,00
Deterioro y resultado por enajenaciones de instrumentos financieros	0,00	0,00	0,00	0,00
Impuesto sobre beneficios	0,00	0,00	0,00	0,00
<b>Total gastos</b>	<b>-401.260,30</b>	<b>-383.226,01</b>	<b>0,00</b>	<b>-383.226,01</b>
<b>Inversiones</b>				
Adquisiciones de inmovilizado (excepto Bienes del Patrimonio Histórico)	0,00	0,00	0,00	0,00
Adquisiciones Bienes del Patrimonio Histórico	0,00	0,00	0,00	0,00
Cancelación deuda no comercial	0,00	0,00	0,00	0,00
<b>Total inversiones</b>	<b>0,00</b>	<b>0,00</b>	<b>0,00</b>	<b>0,00</b>
<b>TOTAL RECURSOS EMPLEADOS</b>	<b>401.260,30</b>	<b>383.226,01</b>	<b>0,00</b>	<b>383.226,01</b>

Fdo: El/La Secretario/a



VºBº El/La Presidente/a




**E. Objetivos e indicadores de la realización de la actividad**

OBJETIVO	INDICADOR	CANTIDAD PREVISTA	CANTIDAD REALIZADA
INTERVENCION SOCIAL	INTRVENCION SOCIAL	1,00	1,00

Fdo: El/La Secretario/a



VºBº El/La Presidente/a



**A6. PISOS ACOGIDA PARA MUJERES A CARGO DE FAMILIAS MONOPARENTALES E HIJOS****Tipo:**

Propia.

**Sector:**

Social.

**Función:**

Otros.

**Lugar de desarrollo de la actividad:**

País Vasco, España.

**Descripción detallada de la actividad:**

Pisos adscritos al programa de hogares "Beregain", destinado mujeres jóvenes, gestantes o con menores a su cargo, y en proceso de inserción social y laboral.

El Programa Beregain contempla la constitución de unidades de convivencia para mujeres jóvenes a cargo de familias monoparentales, donde desarrollar un trabajo individualizado con la joven y su hijo/a de cara a conseguir su integración laboral y social.

El programa tiene un convenio con la Diputación Foral de Bizkaia (desde el año 2002) en el que se marcan los objetivos del mismo:

- Atender a las necesidades básicas del colectivo familiar (alojamiento y manutención, salud, entorno seguro...)
- Ofrecer una atención socio-educativa de carácter global para cada una de las personas miembros de la entidad familiar cuidando la positiva interacción entre ellas. Para su consecución se servirá de los recursos humanos y físicos propios de la Fundación así como de los externos que sean necesarios (guardería, escuela, acceso a cursos de formación, abordaje de necesidades especiales...)
- Preparar a las jóvenes para la vida autónoma (interiorización de modelos adecuados, aprovechamiento de aptitudes personales, inserción laboral, proyecto social...)
- Desarrollar habilidades de maternaje a fin de que las jóvenes adquieran la capacitación necesaria para atender de manera apropiada a las necesidades físicas y emocionales de sus hijos e hijas, permitiendo que se establezca un vínculo adecuado madre-hijo/a.
- Ofrecer orientación psicológica y pedagógica de cara a potenciar el desarrollo emocional y psicológico de las madres y de los y las menores.
- Proporcionar un servicio de seguimiento ambulatorio a las usuarias del programa, una vez que se ha producido su salida del mismo para apoyarlas y orientarlas en sus procesos de emancipación.

El Programa Beregain cuenta con dos unidades de convivencia con un máximo de cuatro plazas para mujeres jóvenes, y cinco plazas para menores, en cada hogar. Se atiende de esta forma a la posibilidad de que alguna unidad familiar esté conformada por más de un niño o niña.

**B. Recursos humanos empleados en la actividad**

TIPO DE PERSONAL	NÚMERO PREVISTO	NÚMERO REALIZADO	Nº HORAS/AÑO PREVISTO	Nº HORAS/AÑO REALIZADO
Personal asalariado	8,00	8,00	11.000,00	11.519,33
Personal con contrato de servicios	1,00	0,00	400,00	0,00
Personal voluntario	4,00	0,00	360,00	0,00

**C. Beneficiarios y/o usuarios de la actividad**

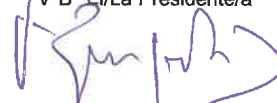
BENEFICIARIOS O USUARIOS	NÚMERO PREVISTO	NÚMERO REALIZADO	IN-DETERMINADO
Personas físicas	18,00	18,00	
Personas jurídicas	0,00	0,00	

**D. Recursos económicos empleados por la actividad**

Fdo: El/La Secretario/a



VºBº El/La Presidente/a






RECURSOS	IMPORTE PREVISTO	IMPORTE REALIZADO ESPECÍFICO EN LA ACTIVIDAD	IMPORTE REALIZADO COMÚN EN LA ACTIVIDAD	IMPORTE REALIZADO TOTAL EN LA ACTIVIDAD
<b>Gastos</b>				
Ayudas monetarias y otros gastos de gestión	0,00	0,00	0,00	0,00
a) Ayudas monetarias	0,00	0,00	0,00	0,00
b) Ayudas no monetarias	0,00	0,00	0,00	0,00
c) Gastos por colaboraciones y órganos de gobierno	0,00	0,00	0,00	0,00
Variación de existencias de productos terminados y en curso de fabricación	0,00	0,00	0,00	0,00
Aprovisionamientos	-137.788,58	-124.052,79	0,00	-124.052,79
Gastos de personal	-262.463,27	-280.183,84	0,00	-280.183,84
Otros gastos de la actividad	-11.062,49	-10.924,46	0,00	-10.924,46
reparacion y conservacion	0,00	-972,13	0,00	-972,13
servicios profesionales	0,00	-1.888,48	0,00	-1.888,48
transporte	0,00	-543,16	0,00	-543,16
seguros	0,00	-578,68	0,00	-578,68
suministros	0,00	-4.775,88	0,00	-4.775,88
otros servicios	0,00	-1.875,88	0,00	-1.875,88
impuestos	0,00	-290,25	0,00	-290,25
Amortización del inmovilizado	-1.177,08	-1.505,31	0,00	-1.505,31
Deterioro y resultado por enajenación de inmovilizado	0,00	0,00	0,00	0,00
Otros resultados (Gastos)		0,00	0,00	0,00
Gastos financieros	0,00	0,00	0,00	0,00
Variaciones de valor razonable en instrumentos financieros	0,00	0,00	0,00	0,00
Diferencias de cambio	0,00	0,00	0,00	0,00
Deterioro y resultado por enajenaciones de instrumentos financieros	0,00	0,00	0,00	0,00
Impuesto sobre beneficios	0,00	0,00	0,00	0,00
<b>Total gastos</b>	<b>-412.491,42</b>	<b>-416.666,40</b>	<b>0,00</b>	<b>-416.666,40</b>
<b>Inversiones</b>				
Adquisiciones de inmovilizado (excepto Bienes del Patrimonio Histórico)	0,00	0,00	0,00	0,00
Adquisiciones Bienes del Patrimonio Histórico	0,00	0,00	0,00	0,00
Cancelación deuda no comercial	0,00	0,00	0,00	0,00
<b>Total inversiones</b>	<b>0,00</b>	<b>0,00</b>	<b>0,00</b>	<b>0,00</b>
<b>TOTAL RECURSOS EMPLEADOS</b>	<b>412.491,42</b>	<b>416.666,40</b>	<b>0,00</b>	<b>416.666,40</b>

Fdo: El/La Secretario/a



VºBº El/La Presidente/a




**E. Objetivos e indicadores de la realización de la actividad**

OBJETIVO	INDICADOR	CANTIDAD PREVISTA	CANTIDAD REALIZADA
INTERVENCION SOCIAL	INTERVENCION SOCIAL	1,00	1,00

Fdo: El/La Secretario/a



Vº Bº El/La Presidente/a



**A7. PRESTACIONES ECONOMICAS**

Tipo:

Propia.

Sector:

Social.

Función:

Otros.

Lugar de desarrollo de la actividad:

Andalucía,Aragón,Comunidad de Madrid,Comunidad Foral de Navarra,País Vasco,España.

Descripción detallada de la actividad:

Apoyo económico por parte de Itaka-Escolapios a otras entidades sociales, con las cuales se comparten objetivos comunes, bien sea en el ámbito de la acción social o de la solidaridad internacional.

**B. Recursos humanos empleados en la actividad**

TIPO DE PERSONAL	NÚMERO PREVISTO	NÚMERO REALIZADO	Nº HORAS/AÑO PREVISTO	Nº HORAS/AÑO REALIZADO
Personal asalariado	0,10	0,20	160,00	264,26
Personal con contrato de servicios	0,00	0,00	0,00	0,00
Personal voluntario	0,00	0,00	0,00	0,00

**C. Beneficiarios y/o usuarios de la actividad**

BENEFICIARIOS O USUARIOS	NÚMERO PREVISTO	NÚMERO REALIZADO	IN-DETERMINADO
Personas físicas	0,00	0,00	
Personas jurídicas	7,00	7,00	


**D. Recursos económicos empleados por la actividad**

RECURSOS	IMPORTE PREVISTO	IMPORTE REALIZADO ESPECÍFICO EN LA ACTIVIDAD	IMPORTE REALIZADO COMÚN EN LA ACTIVIDAD	IMPORTE REALIZADO TOTAL EN LA ACTIVIDAD
<b>Gastos</b>				
Ayudas monetarias y otros gastos de gestión	-85.271,00	-63.360,15	0,00	-63.360,15
a) Ayudas monetarias	-85.271,00	-63.360,15	0,00	-63.360,15
b) Ayudas no monetarias	0,00	0,00	0,00	0,00
c) Gastos por colaboraciones y órganos de gobierno	0,00	0,00	0,00	0,00
Variación de existencias de productos terminados y en curso de fabricación	0,00	0,00	0,00	0,00
Aprovisionamientos	0,00	-2.107,14	0,00	-2.107,14
Gastos de personal	-4.709,75	-7.134,17	0,00	-7.134,17

Fdo: El/La Secretario/a



VºBº El/La Presidente/a



Otros gastos de la actividad	-947,42	-244,49	0,00	-244,49
servicios profesionales	0,00	-2,01	0,00	-2,01
otros servicios	0,00	-242,48	0,00	-242,48
Amortización del inmovilizado	0,00	0,00	0,00	0,00
Deterioro y resultado por enajenación de inmovilizado	0,00	0,00	0,00	0,00
Otros resultados (Gastos)		0,00	0,00	0,00
Gastos financieros	0,00	0,00	0,00	0,00
Variaciones de valor razonable en instrumentos financieros	0,00	0,00	0,00	0,00
Diferencias de cambio	0,00	0,00	0,00	0,00
Deterioro y resultado por enajenaciones de instrumentos financieros	0,00	0,00	0,00	0,00
Impuesto sobre beneficios	0,00	0,00	0,00	0,00
<b>Total gastos</b>	<b>-90.928,17</b>	<b>-72.845,95</b>	<b>0,00</b>	<b>-72.845,95</b>
<b>Inversiones</b>				
Adquisiciones de inmovilizado (excepto Bienes del Patrimonio Histórico)	0,00	0,00	0,00	0,00
Adquisiciones Bienes del Patrimonio Histórico	0,00	0,00	0,00	0,00
Cancelación deuda no comercial	0,00	0,00	0,00	0,00
<b>Total inversiones</b>	<b>0,00</b>	<b>0,00</b>	<b>0,00</b>	<b>0,00</b>
<b>TOTAL RECURSOS EMPLEADOS</b>	<b>90.928,17</b>	<b>72.845,95</b>	<b>0,00</b>	<b>72.845,95</b>


## E. Objetivos e indicadores de la realización de la actividad

OBJETIVO	INDICADOR	CANTIDAD PREVISTA	CANTIDAD REALIZADA
AYUDA ECONOMICA	AYUDA ECONOMICA	1,00	1,00

Fdo: El/La Secretario/a



VºBº El/La Presidente/a



**A8. SENSIBILIZACION****Tipo:**

Propia.

**Sector:**

Educación.

**Función:**

Otros.

**Lugar de desarrollo de la actividad:**

Andalucía, Aragón, Comunidad Valenciana, Comunidad de Madrid, Comunidad Foral de Navarra, País Vasco, España.

**Descripción detallada de la actividad:**

Se contemplan aquí un conjunto de acciones dirigidas a la educación en valores, en los ámbitos escolar y extraescolar, incluyendo las campañas y semanas que se desarrollan en diferentes momentos del año.

En el ámbito de la solidaridad con los países del Sur, en las diferentes sedes de Itaka-Escolapios se realiza una variada gama de campañas, semanas o acciones que tienen en común promover la solidaridad con otros pueblos, avanzar en el conocimiento de su situación y comprometerse solidariamente con ellos, desde la apuesta por una humanidad donde todas las personas cuenten con los mismos derechos y las mismas responsabilidades.

En cuanto a la solidaridad con las personas excluidas, se parte de que sólo desde la solidaridad se puede responder a las necesidades sociales acuciantes de nuestro entorno. El conocimiento de la realidad que nos rodea, el acercamiento a quienes menos tienen o la presencia y trabajo en barrios vulnerables de nuestras ciudades son valores y actitudes que se trabajan con diferentes campañas, acciones y proyectos impulsados en las sedes de Itaka-Escolapios.

**B. Recursos humanos empleados en la actividad**

TIPO DE PERSONAL	NÚMERO PREVISTO	NÚMERO REALIZADO	Nº HORAS/AÑO PREVISTO	Nº HORAS/AÑO REALIZADO
Personal asalariado	1,00	2,04	990,00	2.808,97
Personal con contrato de servicios	0,00	0,00	0,00	0,00
Personal voluntario	20,00	20,00	1.400,00	1.400,00

**C. Beneficiarios y/o usuarios de la actividad**

BENEFICIARIOS O USUARIOS	NÚMERO PREVISTO	NÚMERO REALIZADO	IN-DETERMINADO
Personas físicas	0,00	0,00	X
Personas jurídicas	0,00	0,00	


**D. Recursos económicos empleados por la actividad**

RECURSOS	IMPORTE PREVISTO	IMPORTE REALIZADO ESPECÍFICO EN LA ACTIVIDAD	IMPORTE REALIZADO COMÚN EN LA ACTIVIDAD	IMPORTE REALIZADO TOTAL EN LA ACTIVIDAD
<b>Gastos</b>				
Ayudas monetarias y otros gastos de gestión	-300,00	-15.207,15	0,00	-15.207,15

Fdo: El/La Secretario/a



VºBº El/La Presidente/a



a) Ayudas monetarias	-300,00	-15.207,15	0,00	-15.207,15
b) Ayudas no monetarias	0,00	0,00	0,00	0,00
c) Gastos por colaboraciones y órganos de gobierno	0,00	0,00	0,00	0,00
Variación de existencias de productos terminados y en curso de fabricación	0,00	0,00	0,00	0,00
Aprovisionamientos	-13.787,23	-6.400,04	0,00	-6.400,04
Gastos de personal	-13.118,88	-2.609,02	0,00	-2.609,02
Otros gastos de la actividad	-3.160,23	-1.721,15	0,00	-1.721,15
servicios profesionales	0,00	-14,00	0,00	-14,00
seguros	0,00	-94,46	0,00	-94,46
otros servicios	0,00	-1.612,69	0,00	-1.612,69
Amortización del inmovilizado	-1.269,67	-1.266,87	0,00	-1.266,87
Deterioro y resultado por enajenación de inmovilizado	0,00	0,00	0,00	0,00
Otros resultados (Gastos)		0,00	0,00	0,00
Gastos financieros	0,00	0,00	0,00	0,00
Variaciones de valor razonable en instrumentos financieros	0,00	0,00	0,00	0,00
Diferencias de cambio	0,00	0,00	0,00	0,00
Deterioro y resultado por enajenaciones de instrumentos financieros	0,00	0,00	0,00	0,00
Impuesto sobre beneficios	0,00	0,00	0,00	0,00
<b>Total gastos</b>	<b>-31.636,01</b>	<b>-27.204,23</b>	<b>0,00</b>	<b>-27.204,23</b>
<b>Inversiones</b>				
Adquisiciones de inmovilizado (excepto Bienes del Patrimonio Histórico)	0,00	0,00	0,00	0,00
Adquisiciones Bienes del Patrimonio Histórico	0,00	0,00	0,00	0,00
Cancelación deuda no comercial	0,00	0,00	0,00	0,00
<b>Total inversiones</b>	<b>0,00</b>	<b>0,00</b>	<b>0,00</b>	<b>0,00</b>
<b>TOTAL RECURSOS EMPLEADOS</b>	<b>31.636,01</b>	<b>27.204,23</b>	<b>0,00</b>	<b>27.204,23</b>


### E. Objetivos e indicadores de la realización de la actividad

OBJETIVO	INDICADOR	CANTIDAD PREVISTA	CANTIDAD REALIZADA
SENSIBILIZACION	SENSIBILIZACION	1,00	1,00

Fdo: El/La Secretario/a



VºBº El/La Presidente/a



**A9. PISOS TUTELADOS DE MENORES****Tipo:**

Propia.

**Sector:**

Social.

**Función:**

Otros.

**Lugar de desarrollo de la actividad:**

Castilla y León, España.

**Descripción detallada de la actividad:**

El hogar "Calasanz" se configura como un recurso educativo y social para dar acogimiento residencial y está destinado a la atención de menores con medidas protectoras que, no pudiendo permanecer en sus hogares, precisan de un contexto de convivencia que atienda a sus necesidades.

Este hogar, que surge en la ciudad de Soria en el marco de un acuerdo de colaboración con la institución pública competente en materia de protección de la infancia (Junta de Castilla y León), dispone de nueve plazas para acoger o menores de entre 12 y 17 años.

**B. Recursos humanos empleados en la actividad**

TIPO DE PERSONAL	NÚMERO PREVISTO	NÚMERO REALIZADO	Nº HORAS/AÑO PREVISTO	Nº HORAS/AÑO REALIZADO
Personal asalariado	9,00	7,74	8.000,00	11.710,99
Personal con contrato de servicios	0,00	0,00	0,00	0,00
Personal voluntario	4,00	0,00	640,00	0,00

**C. Beneficiarios y/o usuarios de la actividad**

BENEFICIARIOS O USUARIOS	NÚMERO PREVISTO	NÚMERO REALIZADO	IN-DETERMINADO
Personas físicas	15,00	15,00	
Personas jurídicas	0,00	0,00	


**D. Recursos económicos empleados por la actividad**

RECURSOS	IMPORTE PREVISTO	IMPORTE REALIZADO ESPECÍFICO EN LA ACTIVIDAD	IMPORTE REALIZADO COMÚN EN LA ACTIVIDAD	IMPORTE REALIZADO TOTAL EN LA ACTIVIDAD
<b>Gastos</b>				
Ayudas monetarias y otros gastos de gestión	-65,00	0,00	0,00	0,00
a) Ayudas monetarias	-65,00	0,00	0,00	0,00
b) Ayudas no monetarias	0,00	0,00	0,00	0,00
c) Gastos por colaboraciones y órganos de gobierno	0,00	0,00	0,00	0,00
Variación de existencias de productos terminados y en curso de fabricación	0,00	0,00	0,00	0,00
Aprovisionamientos	-30.084,70	-35.639,50	0,00	-35.639,50

Fdo: El/La Secretario/a



Fdo: El/La Presidente/a



Gastos de personal	-173.794,23	-204.273,22	0,00	-204.273,22
Otros gastos de la actividad	-29.329,76	-30.602,86	0,00	-30.602,86
alquiler locales	0,00	-18.672,00	0,00	-18.672,00
reparacion y conservacion	0,00	-372,48	0,00	-372,48
servicios profesionales	0,00	-267,85	0,00	-267,85
transporte	0,00	-2.573,92	0,00	-2.573,92
seguros	0,00	-1.057,09	0,00	-1.057,09
suministros	0,00	-4.757,26	0,00	-4.757,26
otros servicios	0,00	-2.833,62	0,00	-2.833,62
impuestos	0,00	-68,64	0,00	-68,64
Amortización del inmovilizado	-2.246,02	-2.119,81	0,00	-2.119,81
Deterioro y resultado por enajenación de inmovilizado	0,00	0,00	0,00	0,00
Otros resultados (Gastos)		0,00	0,00	0,00
Gastos financieros	0,00	0,00	0,00	0,00
Variaciones de valor razonable en instrumentos financieros	0,00	0,00	0,00	0,00
Diferencias de cambio	0,00	0,00	0,00	0,00
Deterioro y resultado por enajenaciones de instrumentos financieros	0,00	0,00	0,00	0,00
Impuesto sobre beneficios	0,00	0,00	0,00	0,00
<b>Total gastos</b>	<b>-235.519,71</b>	<b>-272.635,39</b>	<b>0,00</b>	<b>-272.635,39</b>
<b>Inversiones</b>				
Adquisiciones de inmovilizado (excepto Bienes del Patrimonio Histórico)	0,00	0,00	0,00	0,00
Adquisiciones Bienes del Patrimonio Histórico	0,00	0,00	0,00	0,00
Cancelación deuda no comercial	0,00	0,00	0,00	0,00
<b>Total inversiones</b>	<b>0,00</b>	<b>0,00</b>	<b>0,00</b>	<b>0,00</b>
<b>TOTAL RECURSOS EMPLEADOS</b>	<b>235.519,71</b>	<b>272.635,39</b>	<b>0,00</b>	<b>272.635,39</b>


## E. Objetivos e indicadores de la realización de la actividad

OBJETIVO	INDICADOR	CANTIDAD PREVISTA	CANTIDAD REALIZADA
EDUCACION	EDUCACION	1,00	1,00

Fdo: El/La Secretario/a



VºBº El/La Presidente/a






**2. RECURSOS ECONÓMICOS EMPLEADOS POR LA ENTIDAD**

RECURSOS	ACTIVIDAD N°1	ACTIVIDAD N°2	ACTIVIDAD N°3	ACTIVIDAD N°4
<b>Gastos</b>				
Ayudas monetarias y otros gastos de gestión	-10.475,69	0,00	-1.490,00	0,00
a) Ayudas monetarias	-10.475,69	0,00	-1.490,00	0,00
b) Ayudas no monetarias	0,00	0,00	0,00	0,00
c) Gastos por colaboraciones y órganos de gobierno	0,00	0,00	0,00	0,00
Variación de existencias de productos terminados y en curso de fabricación	0,00	0,00	0,00	0,00
Aprovisionamientos	-708.338,95	-2.668,92	-26.716,04	-22.756,42
Gastos de personal	-846.913,57	-96.051,24	-276.976,81	-113.136,95
Otros gastos de la actividad	-334.863,35	-1.122.269,42	-27.477,30	-31.268,65
alquiler locales	-40.636,00	-1.088.516,34	0,00	-10.060,47
reparacion y conservacion	-34.855,09	0,00	-1.039,38	-127,05
servicios profesionales	-17.651,98	-9.089,24	-1.572,54	-619,92
transporte	-129.740,79	-60,45	-3.179,91	-5.862,93
seguros	-24.741,19	-10.357,74	-1.353,11	-1.632,23
suministros	-45.162,72	-41,83	0,00	-3.088,02
otros servicios	-37.030,60	-14.203,82	-20.088,81	-9.500,26
impuestos	-5.044,98	0,00	-243,55	-377,77
Amortización del inmovilizado	-27.460,26	0,00	-11.961,61	-319,23
Deterioro y resultado por enajenación de inmovilizado	0,00	0,00	0,00	0,00
Otros resultados (Gastos)	0,00	0,00	0,00	0,00
Gastos financieros	0,00	0,00	0,00	0,00
Variaciones de valor razonable en instrumentos financieros	0,00	0,00	0,00	0,00
Diferencias de cambio	0,00	0,00	0,00	0,00
Deterioro y resultado por enajenaciones de instrumentos financieros	0,00	0,00	0,00	0,00
Impuesto sobre beneficios	0,00	0,00	0,00	0,00
<b>Total gastos</b>	<b>-1.928.051,82</b>	<b>-1.220.989,58</b>	<b>-344.621,76</b>	<b>-167.481,25</b>
<b>Inversiones</b>				
Adquisiciones de inmovilizado (excepto Bienes del Patrimonio Histórico)	0,00	0,00	0,00	0,00
Adquisiciones Bienes del Patrimonio Histórico	0,00	0,00	0,00	0,00
Cancelación deuda no comercial	0,00	0,00	0,00	0,00
<b>Total inversiones</b>	<b>0,00</b>	<b>0,00</b>	<b>0,00</b>	<b>0,00</b>
<b>TOTAL RECURSOS EMPLEADOS</b>	<b>1.928.051,82</b>	<b>1.220.989,58</b>	<b>344.621,76</b>	<b>167.481,25</b>

Fdo: El/La Secretario/a



VºBº El/La Presidente/a




RECURSOS	ACTIVIDAD N°5	ACTIVIDAD N°6	ACTIVIDAD N°7	ACTIVIDAD N°8
<b>Gastos</b>				
Ayudas monetarias y otros gastos de gestión	-755,00	0,00	-63.360,15	-15.207,15
a) Ayudas monetarias	-755,00	0,00	-63.360,15	-15.207,15
b) Ayudas no monetarias	0,00	0,00	0,00	0,00
c) Gastos por colaboraciones y órganos de gobierno	0,00	0,00	0,00	0,00
Variación de existencias de productos terminados y en curso de fabricación	0,00	0,00	0,00	0,00
Aprovisionamientos	-72.244,32	-124.052,79	-2.107,14	-6.400,04
Gastos de personal	-231.631,78	-280.183,84	-7.134,17	-2.609,02
Otros gastos de la actividad	-70.654,77	-10.924,46	-244,49	-1.721,15
alquiler locales	-39.664,80	0,00	0,00	0,00
reparacion y conservacion	-1.413,91	-972,13	0,00	0,00
servicios profesionales	-596,43	-1.888,48	-2,01	-14,00
transporte	-8.392,76	-543,16	0,00	0,00
seguros	-712,87	-578,68	0,00	-94,46
suministros	-15.687,66	-4.775,88	0,00	0,00
otros servicios	-3.393,95	-1.875,88	-242,48	-1.612,69
impuestos	-792,39	-290,25	0,00	0,00
Amortización del inmovilizado	-7.940,14	-1.505,31	0,00	-1.266,87
Deterioro y resultado por enajenación de inmovilizado	0,00	0,00	0,00	0,00
Otros resultados (Gastos)	0,00	0,00	0,00	0,00
Gastos financieros	0,00	0,00	0,00	0,00
Variaciones de valor razonable en instrumentos financieros	0,00	0,00	0,00	0,00
Diferencias de cambio	0,00	0,00	0,00	0,00
Deterioro y resultado por enajenaciones de instrumentos financieros	0,00	0,00	0,00	0,00
Impuesto sobre beneficios	0,00	0,00	0,00	0,00
<b>Total gastos</b>	<b>-383.226,01</b>	<b>-416.666,40</b>	<b>-72.845,95</b>	<b>-27.204,23</b>
<b>Inversiones</b>				
Adquisiciones de inmovilizado (excepto Bienes del Patrimonio Histórico)	0,00	0,00	0,00	0,00
Adquisiciones Bienes del Patrimonio Histórico	0,00	0,00	0,00	0,00
Cancelación deuda no comercial	0,00	0,00	0,00	0,00
<b>Total inversiones</b>	<b>0,00</b>	<b>0,00</b>	<b>0,00</b>	<b>0,00</b>
<b>TOTAL RECURSOS EMPLEADOS</b>	<b>383.226,01</b>	<b>416.666,40</b>	<b>72.845,95</b>	<b>27.204,23</b>

Fdo: El/La Secretario/a




VºBº El/La Presidente/a



RECURSOS	ACTIVIDAD N°9
<b>Gastos</b>	
Ayudas monetarias y otros gastos de gestión	0,00
a) Ayudas monetarias	0,00
b) Ayudas no monetarias	0,00
c) Gastos por colaboraciones y órganos de gobierno	0,00
Variación de existencias de productos terminados y en curso de fabricación	0,00
Aprovisionamientos	-35.639,50
Gastos de personal	-204.273,22
Otros gastos de la actividad	-30.602,86
alquiler locales	-18.672,00
reparacion y conservacion	-372,48
servicios profesionales	-267,85
transporte	-2.573,92
seguros	-1.057,09
suministros	-4.757,26
otros servicios	-2.833,62
impuestos	-68,64
Amortización del inmovilizado	-2.119,81
Deterioro y resultado por enajenación de inmovilizado	0,00
Otros resultados (Gastos)	0,00
Gastos financieros	0,00
Variaciones de valor razonable en instrumentos financieros	0,00
Diferencias de cambio	0,00
Deterioro y resultado por enajenaciones de instrumentos financieros	0,00
Impuesto sobre beneficios	0,00
<b>Total gastos</b>	<b>-272.635,39</b>
<b>Inversiones</b>	
Adquisiciones de inmovilizado (excepto Bienes del Patrimonio Histórico)	0,00
Adquisiciones Bienes del Patrimonio Histórico	0,00
Cancelación deuda no comercial	0,00
<b>Total inversiones</b>	<b>0,00</b>
<b>TOTAL RECURSOS EMPLEADOS</b>	<b>272.635,39</b>


Fdo: El/La Secretario/a




 VºBº El/La Presidente/a  


RECURSOS	REALIZADO ACTIVIDADES	NO IMPUTADO A LAS ACTIVIDADES	TOTAL REALIZADO
<b>Gastos</b>			
Ayudas monetarias y otros gastos de gestión	-91.287,99	0,00	-91.287,99
a) Ayudas monetarias	-91.287,99	0,00	-91.287,99
b) Ayudas no monetarias	0,00	0,00	0,00
c) Gastos por colaboraciones y órganos de gobierno	0,00	0,00	0,00
Variación de existencias de productos terminados y en curso de fabricación	0,00	0,00	0,00
Aprovisionamientos	-1.000.924,12	-439,92	-1.001.364,04
Gastos de personal	-2.058.910,60	0,00	-2.058.910,60
Otros gastos de la actividad	-1.630.026,45	-17.882,39	-1.647.908,84
comisiones bancarias y publicidad	0,00	-1.103,14	-1.103,14
alquiler locales	-1.197.549,61	0,00	-1.197.549,61
reparacion y conservacion	-38.780,04	0,00	-38.780,04
servicios profesionales	-31.702,45	0,00	-31.702,45
transporte	-150.353,92	0,00	-150.353,92
seguros	-40.527,37	0,00	-40.527,37
suministros	-73.513,37	0,00	-73.513,37
otros servicios	-90.782,11	-3.299,80	-94.081,91
impuestos	-6.817,58	-166,92	-6.984,50
perdidas por deudores	0,00	-13.312,53	-13.312,53
Amortización del inmovilizado	-52.573,23	0,00	-52.573,23
Deterioro y resultado por enajenación de inmovilizado	0,00	0,00	0,00
Otros resultados (Gastos)	0,00	-9.464,94	-9.464,94
Gastos financieros	0,00	0,00	0,00
Variaciones de valor razonable en instrumentos financieros	0,00	-11.691,21	-11.691,21
Diferencias de cambio	0,00	0,00	0,00
Deterioro y resultado por enajenaciones de instrumentos financieros	0,00	0,00	0,00
Impuesto sobre beneficios	0,00	0,00	0,00
<b>Total gastos</b>	<b>-4.833.722,39</b>	<b>-39.478,46</b>	<b>-4.873.200,85</b>
<b>Inversiones</b>			
Adquisiciones de inmovilizado (excepto Bienes del Patrimonio Histórico)	0,00	0,00	0,00
Adquisiciones Bienes del Patrimonio Histórico	0,00	0,00	0,00
Cancelación deuda no comercial	0,00	0,00	0,00
<b>Total inversiones</b>	<b>0,00</b>	<b>0,00</b>	<b>0,00</b>
<b>TOTAL RECURSOS EMPLEADOS</b>	<b>4.833.722,39</b>	<b>39.478,46</b>	<b>4.873.200,85</b>

Fdo: El/La Secretario/a



VºBº El/La Presidente/a



**3. RECURSOS ECONÓMICOS OBTENIDOS POR LA ENTIDAD****Ingresos obtenidos por la entidad**

RECURSOS	PREVISTO	REALIZADO
Rentas y otros ingresos derivados del patrimonio	0,00	0,00
Ventas y prestaciones de servicios de las actividades propias	1.294.003,60	1.348.540,71
Ventas y otros ingresos de las actividades mercantiles	0,00	0,00
Subvenciones del sector público	2.274.853,42	1.835.997,66
Aportaciones privadas	1.474.490,69	1.382.033,54
Otros tipos de ingresos	39.659,10	34.583,07
<b>TOTAL INGRESOS OBTENIDOS</b>	<b>5.083.006,81</b>	<b>4.601.154,98</b>

**Otros recursos económicos obtenidos por la entidad**

OTROS RECURSOS	PREVISTO	REALIZADO
Deudas contraídas	0,00	0,00
Otras obligaciones financieras asumidas	0,00	0,00
<b>TOTAL OTROS RECURSOS OBTENIDOS</b>	<b>0,00</b>	<b>0,00</b>


**4. DESVIACIONES ENTRE PLAN DE ACTUACIÓN Y DATOS REALIZADOS**

No existen desviaciones a considerar.

Fdo: El/La Secretario/a



VºBº El/La Presidente/a



**NOTA 15B. APLICACIÓN DE ELEMENTOS PATRIMONIALES A FINES PROPIOS****Determinación de la base de cálculo y renta a destinar del ejercicio**

RECURSOS	IMPORTE
<b>Resultado contable</b>	-245.452,38
<b>Ajustes (+) del resultado contable</b>	
Dotaciones a la amortización y pérdidas por deterioro del inmovilizado afecto a las actividades propias	52.573,23
Gastos comunes y específicos al conjunto de actividades desarrolladas en cumplimiento de fines (excepto dotaciones y pérdidas por deterioro de inmovilizado)	4.781.149,16
Resultado contabilizado directamente en el patrimonio neto como consecuencia de cambios en criterios contables o la subsanación de errores	0,00
<b>Total ajustes (+)</b>	4.833.722,39
<b>Ajustes (-) del resultado contable</b>	
INGRESOS NO COMPUTABLES: Beneficio en venta de inmuebles en los que se realice la actividad propia y bienes y derechos considerados de dotación fundacional	0,00
Resultado contabilizado directamente en el patrimonio neto como consecuencia de cambios en criterios contables o la subsanación de errores	0,00
<b>Total ajustes (-)</b>	0,00
<b>DIFERENCIA: BASE DE CÁLCULO</b>	4.588.270,01
<b>Porcentaje</b>	100,00
<b>Renta a destinar</b>	4.588.270,01

**Recursos aplicados en el ejercicio a cumplimiento de fines**

RECURSOS	IMPORTE
Gastos act. propia devengados en el ejercicio (incluye gastos comunes a la act. propia)	4.781.149,16
Inversiones realizadas en la actividad propia en el ejercicio	0,00
<b>TOTAL RECURSOS DESTINADOS EN EL EJERCICIO</b>	4.781.149,16

**Gastos de administración**


	IMPORTE
Gastos comunes asignados a la administración del patrimonio	252.843,64
Gastos resarcibles a los patronos	0,00
<b>Total gastos administración devengados en el ejercicio</b>	252.843,64

Según los datos declarados por la fundación, el total de gastos de administración devengados en el ejercicio asciende a 252.843,64 €, dicho importe **no supera** los límites que se establecen en el artículo 33 del Reglamento de fundaciones de competencia estatal, aprobado por Real Decreto 1337/2005 de 11 de noviembre.

Fdo: El/La Secretario/a



VºBº El/La Presidente/a



**Grado de cumplimiento del destino de rentas e ingresos**  
 Determinación de cumplimiento del destino de rentas e ingresos.

EJERCICIO	EXCEDENTE DEL EJERCICIO	AJUSTES POSITIVOS	AJUSTES NEGATIVOS	BASE DE CÁLCULO	RENTA A DESTINAR	PORCENTAJE A DESTINAR	RECURSOS DESTINADOS A FINES
01/09/2014 - 31/08/2015	35.423,40	3.437.589,72	-1.800,00	3.474.813,12	2.432.369,18	70,00	3.456.205,32
01/09/2015 - 31/08/2016	-13.152,99	3.883.387,46	106.127,02	3.764.107,45	2.634.875,22	70,00	3.860.785,92
01/09/2016 - 31/08/2017	253.246,05	4.124.353,79	145.607,09	4.231.992,75	2.962.394,93	70,00	4.100.652,72
01/09/2017 - 31/08/2018	-21.317,41	4.368.479,19	0,00	4.347.161,78	3.043.013,25	70,00	4.330.464,31
01/09/2018 - 31/08/2019	-245.452,38	4.833.722,39	0,00	4.588.270,01	4.588.270,01	100,00	4.781.149,16

**Aplicación de los recursos derivados en cumplimiento de fines.**

EJERCICIO	N-4	N-3	N-2	N-1	N	TOTAL	IMPORTE PENDIENTE
01/09/2014 - 31/08/2015	3.456.205,32	0,00	0,00	0,00	0,00	3.456.205,32	0,00
01/09/2015 - 31/08/2016		3.860.785,92	0,00	0,00	0,00	3.860.785,92	0,00
01/09/2016 - 31/08/2017			4.100.652,72	0,00	0,00	4.100.652,72	0,00
01/09/2017 - 31/08/2018				4.330.464,31	0,00	4.330.464,31	0,00
01/09/2018 - 31/08/2019					4.781.149,16	4.781.149,16	0,00

Fdo: El/La Secretario/a



VºBº El/La Presidente/a



**Recursos aplicados en el ejercicio**

	FONDOS PROPIOS	SUBVEN- CIONES, DONACIONES Y LEGADOS	DEUDA	TOTAL
<b>1. Gastos en cumplimiento de fines</b>				4.781.149,16
<b>2. Inversiones en cumplimiento de fines</b>				0,00
a) Realizadas con fondos propios en el ejercicio	0,00			
b) Deudas canceladas en el ejercicio incurridas en ejercicios anteriores			0,00	
c) Imputación de subvenciones, donaciones y legados de capital procedentes de ejercicios anteriores		0,00		
<b>TOTAL (1+2)</b>				4.781.149,16

**Ajustes positivos del resultado contable****DOTACIÓN A LA AMORTIZACIÓN DE INMOVILIZADO AFECTO A ACTIVIDADES EN CUMPLIMIENTO DE FINES**

PARTIDA DE RESULTADOS	Nº CUENTA	DETALLE DEL ELEMENTO PATRIMONIAL AFECTADO A LA ACTIVIDAD EN CUMPLIMIENTO DE FINES	DOTACIÓN DEL EJERCICIO A LA AMORTIZACIÓN DEL ELEMENTO PATRIMONIAL	IMPORTE TOTAL AMORTIZADO DEL ELEMENTO PATRIMONIAL
10. Amortización del inmovilizado	680	aplicaciones informaticas	1.057,72	24.655,83
10. Amortización del inmovilizado	681	construcciones	6.609,48	112.360,86
10. Amortización del inmovilizado	681	instalaciones tecnicas	21.663,58	168.892,40
10. Amortización del inmovilizado	681	maquinaria	771,72	3.417,52
10. Amortización del inmovilizado	681	mobiliario	5.865,98	45.044,59
10. Amortización del inmovilizado	681	equipos para procesos de informacion	10.611,86	67.147,19
10. Amortización del inmovilizado	681	elementos de transporte	5.992,89	63.958,69
		<b>TOTAL</b>	52.573,23	485.477,08

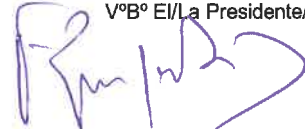
**GASTOS COMUNES Y ESPECÍFICOS AL CONJUNTO DE ACTIVIDADES DESARROLLADAS EN CUMPLIMIENTO DE FINES (excepto de amortizaciones y deterioro de inmovilizado)**

PARTIDA DE RESULTADOS	Nº CUENTA	DETALLE DEL GASTO	CRITERIO DE IMPUTACIÓN A LA ACTIVIDAD PROPIA	IMPORTE
3. Gastos por ayudas y otros	650	ayudas monetarias	criterio del devengo	91.287,99
6. Aprovisionamientos	600	aprovisionamientos	criterio del devengo	1.000.924,12
8. Gastos de personal	640	sueldos y salarios	criterio del devengo	1.534.310,41
8. Gastos de personal	641	indemnizaciones	criterio del devengo	7.907,66

Fdo: El/La Secretario/a



VºBº El/La Presidente/a





8. Gastos de personal	642	seguridad social	critero del devengo	498.156,09
8. Gastos de personal	649	otros gastos sociales	critero del devengo	20.057,59
9. Otros gastos de la actividad	621	arrendamientos y canones	critero del devengo	109.033,27
9. Otros gastos de la actividad	622	reparacion y conservacion	critero del devengo	38.780,04
9. Otros gastos de la actividad	623	servicios de profesionales independientes	critero del devengo	31.702,37
9. Otros gastos de la actividad	624	transporte	critero del devengo	150.353,98
9. Otros gastos de la actividad	625	prima de seguros	critero del devengo	40.527,39
9. Otros gastos de la actividad	628	suministros	critero del devengo	73.514,47
9. Otros gastos de la actividad	629	otros servicios	critero del devengo	1.177.609,28
9. Otros gastos de la actividad	631	otros tributos	critero del devengo	6.984,50
<b>TOTAL</b>				<b>4.781.149,16</b>

**Ajustes negativos del resultado contable****Gastos de administración**

PARTIDA DE RESULTADOS	Nº CUENTA	DETALLE DEL GASTO	CRITERIO DE IMPUTACIÓN A LA FUNCIÓN DE ADMINISTRACIÓN DEL PATRIMONIO	IMPORTE
6. Aprovisionamientos	600	aprovisionamientos	critero del devengo	37.496,22
9. Otros gastos de la actividad	623	servicios de profesionales independientes	critero del devengo	657,56
9. Otros gastos de la actividad	625	prima de seguros	critero del devengo	38,99
9. Otros gastos de la actividad	629	otros servicios	critero del devengo	7.847,77
8. Gastos de personal	640	sueldos y salarios	critero del devengo	157.162,68
8. Gastos de personal	642	seguridad social a cargo de la Fundación	critero del devengo	49.640,42
<b>TOTAL</b>				<b>252.843,64</b>

**NOTA 16. OPERACIONES CON PARTES VINCULADAS**

INEXISTENCIA DE OPERACIONES CON ENTIDADES VINCULADAS.


INEXISTENCIA DE OPERACIONES.

**NOTA 17. OTRA INFORMACIÓN**

Fdo: El/La Secretario/a



VºBº El/La Presidente/a



**17.1. Cambios en el órgano de gobierno, dirección y representación**

Durante el ejercicio al que corresponden las cuentas anuales, no se han producido cambios en el órgano de gobierno, dirección y representación.

**17.2. Autorizaciones del Protectorado**

No existen autorizaciones otorgadas por el Protectorado, o solicitadas y pendientes de contestación en el ejercicio.

**17.3. Remuneraciones a miembros del Patronato**

Los miembros del Patronato no han percibido ingresos en concepto de sueldos, dietas o remuneración por parte de la Fundación.

**17.4. Anticipos y créditos a miembros del Patronato**

Inexistencia de anticipos y créditos concedidos a miembros del Patronato.

**17.5. Pensiones y de seguros de vida de miembros del Patronato**

Inexistencia de obligaciones contraídas en materia de pensiones y de seguros de vida respecto de miembros antiguos y actuales del Patronato.

**17.6. Personas empleadas**

Número medio de personas empleadas:

88.

Número de personas con discapacidad mayor o igual al 33%:

0.

Empleados por categorías profesionales:

CATEGORÍA PROFESIONAL	Nº DE HOMBRES	Nº DE MUJERES	TOTAL
accion social	21,00	34,00	55,00
administracion y gestion	3,00	6,00	9,00
captacion y cooperacion	5,00	5,00	10,00
coordinadores	2,00	0,00	2,00
juventud, formacion y tiempo libre	2,00	10,00	12,00
<b>TOTAL</b>	<b>33,00</b>	<b>55,00</b>	<b>88,00</b>

**17.7. Auditoría**

**Sí se ha realizado auditoría:**

Se ha realizado auditoría de cuentas anuales abreviadas.

Los honorarios percibidos en el ejercicio 2018-2019 por los auditores de cuentas ascendieron a 7.328,82 euros Iva incluido (7.213,87 euros en el ejercicio anterior) y corresponden únicamente a la realización de la auditoría de cuentas anuales abreviadas del ejercicio.

Los honorarios por otros servicios han sido de 3.672,35 euros Iva incluido.

**17.8. Información sobre el grado de cumplimiento de los códigos de conducta relativos a las inversiones financieras temporales**


Durante el año al que se refieren estas cuentas anuales se han mantenido inversiones financieras temporales o se han realizado operaciones sobre las mismas.

El Patronato de la Fundación presenta, adjunto a estas cuentas, un informe detallado sobre el grado de cumplimiento de los principios y recomendaciones contenidos en los Códigos de conducta aprobados por los Acuerdos del Consejo de la Comisión Nacional del Mercado de Valores y del Consejo de Gobierno del Banco de España sobre inversiones financieras temporales.

Fdo: El/La Secretario/a



VºBº El/La Presidente/a



**NOTA 18. PERIODO MEDIO DE PAGO A PROVEEDORES**

Información sobre el periodo medio de pago a proveedores. Disposición adicional tercera «Deber de información» de la Ley 15/2010, de 5 de julio, y/o normativa complementaria:

	EJERCICIO ACTUAL	EJERCICIO ANTERIOR
Periodo medio de pago a proveedores (días)	30,00	30,00

**Información adicional sobre el cálculo del periodo medio de pago a proveedores:**

El plazo medio de pago a proveedores y acreedores es de 30 días. (30 días en el ejercicio anterior).


Se entenderá por "Periodo medio de pago" la expresión del tiempo de pago o retraso en el pago de la deuda comercial. Dicho "Periodo medio de pago" se calcula como el cociente formado en el numerador por el saldo medio trimestral de acreedores comerciales y, en el denominador, por el importe total de compras netas y gastos por servicios exteriores.

El plazo máximo legal de pago aplicable a la Fundación durante los ejercicios 2018-2019 y 2017-2018 según la Ley 3/2004, por la que se establecen medidas de lucha contra la morosidad en las operaciones comerciales y conforme a las disposiciones transitorias establecidas en la Ley 15/2010, de 5 de julio, es de 30 días a partir de la publicación de la Ley 11/2013 de 26 de julio (a menos que se cumplan las condiciones establecidas en la misma, que permitirían elevar dicho plazo máximo de pago hasta los 60 días).

Fdo: El/La Secretario/a



VºBº El/La Presidente/a



## INVENTARIO

### Bienes y derechos

#### Inmovilizado intangible

CÓDIGO	ELEMENTO	FECHA DE ADQUISICIÓN	VALOR CONTABLE TOTAL	OTRAS VALORACIONES REALIZADAS	DETERIOROS AMORTIZACIONES Y OTRAS PARTIDAS COMPENSATORIAS	CARGAS Y GRAVAMENOS QUE AFECTEN AL ELEMENTO	AFECTACIÓN
206 Aplicaciones informáticas	PROGAMAS GESTION	29/01/2010	1.716,80	0,00	1.716,80		Fines
206 Aplicaciones informáticas	SAGE MURANO CONTAB. 1	21/03/2012	3.192,30	0,00	3.192,30		Fines
206 Aplicaciones informáticas	SAGE MURANO CONTAB. 2	30/03/2012	4.220,68	0,00	4.220,68		Fines
206 Aplicaciones informáticas	SAGE MURANO LABORAL 1	31/03/2012	901,52	0,00	901,52		Fines
206 Aplicaciones informáticas	SAGE MURANO LABORAL 2	31/05/2012	2.006,00	0,00	2.006,00		Fines
206 Aplicaciones informáticas	SAGE MURANO LABORAL 3	31/07/2012	2.606,81	0,00	2.606,81		Fines
206 Aplicaciones informáticas	WEB ITAKA	25/09/2012	8.954,00	0,00	8.954,00		Fines
206 Aplicaciones informáticas	PROGRAMA GESTION SUBVENCIONES	08/12/2018	5.783,90	0,00	1.057,72		Fines
	<b>TOTAL</b>		<b>29.382,01</b>	<b>0,00</b>	<b>24.655,83</b>		

#### Inmovilizado material

CÓDIGO	ELEMENTO	FECHA DE ADQUISICIÓN	VALOR CONTABLE TOTAL	OTRAS VALORACIONES REALIZADAS	DETERIOROS AMORTIZACIONES Y OTRAS PARTIDAS COMPENSATORIAS	CARGAS Y GRAVAMENOS QUE AFECTEN AL ELEMENTO	AFECTACIÓN
217 Equipos para procesos de información	ORDENADOR PAMPLONA	08/01/2007	1.158,84	0,00	1.158,84		Fines
217 Equipos para procesos de información	ORDENADOR BILBAO	08/01/2007	1.095,04	0,00	1.095,04		Fines
217 Equipos para procesos de información	ORDENADOR VALENCIA	27/11/2007	1.001,60	0,00	1.001,60		Fines

Fdo: El/La Secretario/a

VºBº El/La Presidente/a




FUNDACIÓN 1329SND: ITAKA-ESCOLAPIOS. CUENTAS ANUALES

217 Equipos para procesos de información	2 ORDEANDORES BILBAO	08/09/2008	1.171,60	0,00	1.171,60	Fines
217 Equipos para procesos de información	PORTATIL GESTION	17/02/2009	918,72	0,00	918,72	Fines
217 Equipos para procesos de información	PORTATIL COORD. GRAL.	07/07/2009	926,84	0,00	926,84	Fines
217 Equipos para procesos de información	SERVIDOR	30/06/2009	2.124,34	0,00	2.124,34	Fines
217 Equipos para procesos de información	ORDENADOR GESTION	09/07/2009	592,18	0,00	592,18	Fines
217 Equipos para procesos de información	4 ORDENADORES	28/07/2009	2.368,72	0,00	2.368,72	Fines
217 Equipos para procesos de información	3 ORDENADORES	28/07/2009	1.776,54	0,00	1.776,54	Fines
217 Equipos para procesos de información	2 ORDENADORES 1 IMPRESORA	12/03/2009	1.564,61	0,00	1.564,61	Fines
217 Equipos para procesos de información	1 ORDENADOR	28/07/2009	592,18	0,00	592,18	Fines
217 Equipos para procesos de información	WIFI LOCALES	21/09/2009	165,88	0,00	165,88	Fines
217 Equipos para procesos de información	WIFI LOCALES	28/09/2009	976,00	0,00	976,00	Fines
217 Equipos para procesos de información	SWITCH LOCALES	22/10/2009	193,14	0,00	193,14	Fines
217 Equipos para procesos de información	PROYECTOR SEDE VITORIA	21/12/2009	602,04	0,00	602,04	Fines
217 Equipos para procesos de información	SERVIDOR	30/06/2010	2.790,96	0,00	2.790,96	Fines
217 Equipos para procesos de información	SERVIDOR	30/06/2010	3.080,96	0,00	3.080,96	Fines
217 Equipos para procesos de información	2 ORDENADORES	30/06/2010	1.205,24	0,00	1.205,24	Fines
217 Equipos para procesos de información	ORDENADOR	30/06/2010	544,62	0,00	544,62	Fines
217 Equipos para procesos de información	ORDENADOR PORTATIL SEDE	02/12/2009	695,25	0,00	695,25	Fines
217 Equipos para procesos de información	ORDENADOR GESTION GRAL.	24/02/2010	809,68	0,00	809,68	Fines
217 Equipos para procesos de información	PROYECTOR ESCUELA	14/09/2009	602,04	0,00	602,04	Fines
217 Equipos para procesos de información	COMPUTADORAS VALENCIA	01/06/2010	1.755,64	0,00	1.755,64	Fines
217 Equipos para procesos de información	PROYECTOR ESCUELA	28/06/2011	1.829,00	0,00	1.829,00	Fines
217 Equipos para procesos de información	SERVIDOR BILBAO	22/07/2011	2.056,74	0,00	2.056,74	Fines

Fdo: El/La Secretario/a



Vº Bº El/La Presidente/a



FUNDACIÓN 1329SND: ITAKA-ESCOLAPIOS. CUENTAS ANUALES

217 Equipos para procesos de información	ORDENADOR	15/11/2011	566,40	0,00	566,40	Fines
217 Equipos para procesos de información	O.PORTATIL SEDE SEVILLA	03/10/2011	473,64	0,00	473,64	Fines
217 Equipos para procesos de información	COPIADORA MULTIFUNCION	13/10/2011	659,62	0,00	659,62	Fines
217 Equipos para procesos de información	ORDENADOR	30/01/2012	566,40	0,00	566,40	Fines
217 Equipos para procesos de información	ORDENADOR OFICINA BILBAO	09/07/2012	643,10	0,00	643,10	Fines
217 Equipos para procesos de información	ORDENADOR COOPERACION BILBAO	09/07/2012	643,10	0,00	643,10	Fines
217 Equipos para procesos de información	ORDENADOR CORDOBA	09/07/2012	643,10	0,00	643,10	Fines
217 Equipos para procesos de información	ORDENADOR ADURZA	12/12/2012	643,10	0,00	643,10	Fines
217 Equipos para procesos de información	PORTATIL BILBAO	28/06/2013	504,57	0,00	504,55	Fines
217 Equipos para procesos de información	ORDENADOR AUKERA SARRIKO	31/07/2013	517,88	0,00	517,88	Fines
217 Equipos para procesos de información	ORDENADOR BEREGAIN CASTAÑOS	31/07/2013	517,88	0,00	517,88	Fines
217 Equipos para procesos de información	ORDENADOR ESCUELA BILBAO	31/07/2013	671,55	0,00	671,55	Fines
217 Equipos para procesos de información	ORDENADOR OFICINA BILBAO	31/08/2013	671,55	0,00	671,55	Fines
217 Equipos para procesos de información	ORDENADOR OFICINA VALENCIA	02/10/2013	584,60	0,00	584,60	Fines
217 Equipos para procesos de información	COPIADORA OFICINA BILBAO	29/11/2013	1.790,80	0,00	1.790,80	Fines
217 Equipos para procesos de información	COPIADORA OFICINA PAMPLONA	30/07/2014	1.452,00	0,00	1.452,00	Fines
217 Equipos para procesos de información	PORTATIL COORDINADOR GENERAL	31/07/2014	1.421,75	0,00	1.421,75	Fines
217 Equipos para procesos de información	ORDENADOR OFICINA VITORIA	31/07/2014	539,66	0,00	539,65	Fines
217 Equipos para procesos de información	ORDENADOR OFICINA BILBAO	31/07/2014	539,66	0,00	539,65	Fines
217 Equipos para procesos de información	ORDENADOR VITORIA CAPTACION	31/07/2014	539,66	0,00	539,65	Fines
217 Equipos para procesos de información	ORDENADOR OFICINA PAMPLONA	31/07/2014	539,66	0,00	539,65	Fines
217 Equipos para procesos de información	ORDENADOR CAPTACION PAMPLONA	31/07/2014	539,66	0,00	539,65	Fines
217 Equipos para procesos de información	ORDENADOR SORIA	23/09/2014	760,49	0,00	751,33	Fines

Fdo: El/La Secretario/a

Fdo: El/La Presidente/a




FUNDACIÓN 1329SND: ITAKA-ESCOLAPIOS. CUENTAS ANUALES

217 Equipos para procesos de información	ORDENADOR GRUPOS ZARAGOZA	01/10/2014	665,50	0,00	654,56	Fines
217 Equipos para procesos de información	ORDENADOR VOLUNT VALENCIA	10/10/2014	422,60	0,00	413,57	Fines
217 Equipos para procesos de información	ORDENADOR OFICINA MADRID	02/12/2014	595,01	0,00	565,01	Fines
217 Equipos para procesos de información	COPIADORA GESTION BILBAO	31/07/2015	632,22	0,00	505,76	Fines
217 Equipos para procesos de información	COPIADORA CAPTACION BILBAO	31/07/2015	632,22	0,00	505,76	Fines
217 Equipos para procesos de información	ORDENADOR IKASKIDE PAMPLONA	30/06/2015	562,65	0,00	450,12	Fines
217 Equipos para procesos de información	ORDENADOR GRUPOS PAMPLONA	30/06/2015	562,65	0,00	450,12	Fines
217 Equipos para procesos de información	ORDENADOR HOGAR DEJUSTO	30/06/2015	562,65	0,00	450,12	Fines
217 Equipos para procesos de información	ORDENADOR GESTION BIBAO	30/06/2015	562,65	0,00	450,12	Fines
217 Equipos para procesos de información	PORTATIL HOGAR SORIA	21/10/2015	821,59	0,00	634,83	Fines
217 Equipos para procesos de información	IMPRESORA HOGAR SORIA	11/11/2015	286,73	0,00	218,27	Fines
217 Equipos para procesos de información	ORDENADOR CAPTACION BILBAO	05/05/2016	686,10	0,00	456,40	Fines
217 Equipos para procesos de información	PORTATIL GRUPOS PAMPLONA	05/07/2016	821,59	0,00	492,96	Fines
217 Equipos para procesos de información	ORDENADOR GRUPOS PAMPLONA	29/08/2016	656,51	0,00	393,90	Fines
217 Equipos para procesos de información	ORDENADOR IKASKIDE	29/08/2016	656,51	0,00	393,90	Fines
217 Equipos para procesos de información	ORDENADOR AUKERA REKALDE	29/08/2016	656,51	0,00	393,90	Fines
217 Equipos para procesos de información	PROYECTOR,PANTALLA ALTAVOCES	29/09/2016	1.389,69	0,00	812,50	Fines
217 Equipos para procesos de información	PROYECTOR, ALTAVOCES PAMPLONA	29/09/2016	1.395,74	0,00	816,03	Fines
217 Equipos para procesos de información	TERMINAL MOVIL VALENCIA	01/02/2017	170,61	0,00	88,06	Fines
217 Equipos para procesos de información	PROYECTOR ZARAGOZA	12/12/2016	1.627,45	0,00	885,51	Fines
217 Equipos para procesos de información	PROYECTOR Y PORTATIL ZARAGOZA	12/12/2016	1.028,50	0,00	559,62	Fines
218 Elementos de transporte	CAMIONETA ERROTAZARRA	26/02/2007	25.000,00	0,00	25.000,00	Fines
218 Elementos de transporte	PARTNER ALBERGUE	23/12/2008	14.142,48	0,00	14.142,48	Fines

Fdo: El/La Secretaría/a



VºBº El/La Presidente/a



FUNDACIÓN 1329SND: ITAKA-ESCOLAPIOS. CUENTAS ANUALES

218 Elementos de transporte	PARTNER GRUPOS VITORIA	02/12/2012	7.021,00	0,00	7.021,00	Fines
218 Elementos de transporte	FURGONETA TOLOSA	17/01/2013	15.500,00	0,00	10.263,97	Fines
212 Instalaciones técnicas	CALDERA IKASKIDE	15/08/2009	3.527,04	0,00	3.527,04	Fines
212 Instalaciones técnicas	FONTANERIA LOCAL, IKASKIDE	25/09/2009	1.493,36	0,00	1.493,36	Fines
212 Instalaciones técnicas	REFORMA LOCAL, IKASKIDE	23/11/2009	11.992,39	0,00	11.992,39	Fines
212 Instalaciones técnicas	MESAS Y BIOMBOS, IKASKIDE	12/12/2009	481,40	0,00	481,40	Fines
212 Instalaciones técnicas	FONTANERIA, IKASKIDE	26/02/2010	968,17	0,00	968,17	Fines
212 Instalaciones técnicas	OBRAS.ENCHUFES, RADIES...IKASKIDE	31/03/2010	2.270,27	0,00	2.270,27	Fines
212 Instalaciones técnicas	CARPINTERIA, VENTILACION IKASKIDE	11/03/2010	3.485,80	0,00	3.485,80	Fines
212 Instalaciones técnicas	PINTURA OBRAS, IKASKIDE	15/04/2010	894,77	0,00	894,77	Fines
212 Instalaciones técnicas	FONTANERIA GAS, IKASKIDE	16/04/2010	659,88	0,00	659,88	Fines
212 Instalaciones técnicas	ELECTRICIDAD EN OBRA, IKASKIDE	30/04/2010	4.428,95	0,00	4.428,95	Fines
212 Instalaciones técnicas	CALDERA ITURRALDE	08/03/2010	5.919,25	0,00	5.919,25	Fines
212 Instalaciones técnicas	CANALON TRASERO	25/03/2010	5.960,08	0,00	5.960,08	Fines
212 Instalaciones técnicas	DEPOSITO AGUA	06/07/2010	3.195,96	0,00	3.195,96	Fines
212 Instalaciones técnicas	COCINA TRUEBA	15/06/2011	3.197,80	0,00	3.197,80	Fines
212 Instalaciones técnicas	REFORMA LOCAL	01/09/2010	10.500,00	0,00	10.500,00	Fines
212 Instalaciones técnicas	CALENTADOR ITURRALDE	23/11/2014	1.050,13	0,00	501,17	Fines
212 Instalaciones técnicas	REFORMAS DUCHAS ITURRALDE	01/11/2014	4.105,16	0,00	1.983,99	Fines
212 Instalaciones técnicas	REFORMA VALLA ITURRALDE	01/02/2015	4.758,93	0,00	2.179,97	Fines
212 Instalaciones técnicas	REFORMA SUELO CASTAÑOS	09/02/2015	3.515,05	0,00	1.602,50	Fines
212 Instalaciones técnicas	MURO Y VALLADO BARRIA	03/06/2015	15.125,00	0,00	6.421,93	Fines
212 Instalaciones técnicas	REFORMA MURO LEZANA	07/07/2015	3.153,26	0,00	1.309,57	Fines

Fdo: El/La Secretario/a



VºBº El/La Presidente/a





FUNDACIÓN 1329SND: ITAKA-ESCOLAPIOS. CUENTAS ANUALES

212 Instalaciones técnicas	INSTAL. VENTANAS CORTIJO	06/04/2015	15.004,80	0,00	6.604,57	Fines
212 Instalaciones técnicas	INSTALACION ANTIHERMITAS ITURRALDE	30/12/2015	3.356,08	0,00	1.232,40	Fines
212 Instalaciones técnicas	ESTRUCTURA COMEDOR TRUEBA	26/09/2016	4.114,00	0,00	1.206,02	Fines
212 Instalaciones técnicas	REFORMAS ITURRALDE	25/06/2017	3.494,00	0,00	763,89	Fines
212 Instalaciones técnicas	ESTRUCTURA COMEDOR TRUEBA	26/06/2017	4.380,20	0,00	956,44	Fines
213 Maquinaria	CORTACESPED LEZANA	09/07/2010	847,24	0,00	774,78	Fines
213 Maquinaria	CORTACESPED BARRIA	30/08/2010	1.770,00	0,00	1.593,48	Fines
213 Maquinaria	CORTACESPED ERROTAZARRA	30/06/2015	1.700,00	0,00	709,26	Fines
216 Mobiliario	MOBILIARIO BILBAO	25/08/2008	6.283,59	0,00	6.283,59	Fines
216 Mobiliario	MOBILIARIO PAMPLONA	01/09/2008	2.830,17	0,00	2.830,17	Fines
216 Mobiliario	MUEBLES PROYECTOS	31/03/2009	6.812,42	0,00	6.812,42	Fines
216 Mobiliario	MOBILIARIO PROYECTOS	31/03/2009	284,79	0,00	284,79	Fines
216 Mobiliario	MOBILIARIO PROYECTOS	31/03/2009	468,05	0,00	468,05	Fines
216 Mobiliario	CAJONERA OFI.ENTRADA	30/09/2008	451,27	0,00	451,27	Fines
216 Mobiliario	SILLAS OFI.ESCUJELA	25/09/2009	569,99	0,00	569,99	Fines
216 Mobiliario	MOBILIARIO OFI.ESCUJELA	09/09/2009	509,70	0,00	509,70	Fines
216 Mobiliario	SILLAS Y C.JTO. MOBILIARIO	29/06/2011	1.313,46	0,00	1.313,46	Fines
216 Mobiliario	25 SILLAS AULA ESCUJELA	29/10/2012	2.026,75	0,00	2.026,75	Fines
216 Mobiliario	MESAS RASTRILLO	22/04/2014	1.161,96	0,00	934,48	Fines
216 Mobiliario	MESAS RASTRILLO 2	18/03/2015	598,41	0,00	400,00	Fines
216 Mobiliario	TELEVISOR Y SOPORTE OFICINA ZAR	14/09/2015	835,78	0,00	497,03	Fines
216 Mobiliario	MESAS OFICINA ZARAGOZA	28/12/2015	853,05	0,00	470,59	Fines
216 Mobiliario	SILLONES, SILLAS ESTANTERIAS ZARAGOZA	11/11/2015	758,11	0,00	432,82	Fines

Fdo: El/La Secretario/a



VºBº El/La Presidente/a




FUNDACIÓN 1329SND: ITAKA-ESCOLAPIOS. CUENTAS ANUALES

216 Mobiliario	ARMARIO Y MESAS OFICINA GRANADA	22/12/2015	1.564,42	0,00	866,83	Fines
216 Mobiliario	MESAS AINGURA BILBAO	31/10/2016	267,03	0,00	113,57	Fines
216 Mobiliario	MESAS ALBERGUE TRUEBA	31/10/2016	1.068,11	0,00	454,32	Fines
211 Construcciones	PISO BIENVENIDO MUGICA	01/01/2002	275.393,96	0,00	112.360,82	Fines
212 Instalaciones técnicas	INSTAL. BIENV. MUJICA	01/01/2002	62.313,17	0,00	62.313,17	Fines
216 Mobiliario	MOBILIARIO B.MUGICA	01/01/2002	11.881,17	0,00	11.881,20	Fines
217 Equipos para procesos de información	PROYECTORES IKASKIDE PAMPLONA	01/09/2017	1.264,27	0,00	505,70	Fines
217 Equipos para procesos de información	PORTATIL GRUPOS TOLOSA	01/09/2017	703,93	0,00	281,58	Fines
217 Equipos para procesos de información	PROYECTOR GRUPOS TOLOSA	01/09/2017	543,29	0,00	217,32	Fines
217 Equipos para procesos de información	ORDENADOR TAFALLA	01/09/2017	665,50	0,00	266,20	Fines
217 Equipos para procesos de información	ORDENADOR OFICINA VITORIA	01/09/2017	665,50	0,00	266,20	Fines
217 Equipos para procesos de información	4 ORDENADORES IKASKIDE PAMPLONA	01/09/2017	2.662,00	0,00	1.064,80	Fines
217 Equipos para procesos de información	PANTALLA AUKERA SARRIKO	01/09/2017	119,79	0,00	47,92	Fines
217 Equipos para procesos de información	PANTALLA AUDERA REKALDE	01/09/2017	119,79	0,00	47,92	Fines
217 Equipos para procesos de información	PANTALLA EQUIPO BEREAIN	01/09/2017	119,79	0,00	47,92	Fines
217 Equipos para procesos de información	ORDENADOR ESCUELA PAMPLONA	01/09/2017	665,50	0,00	266,20	Fines
217 Equipos para procesos de información	2 ORDENADORES AMALTEA	01/09/2017	809,20	0,00	323,68	Fines
217 Equipos para procesos de información	PANTALLA ORDENADOR OFICINA BILBAO	05/09/2017	229,00	0,00	91,10	Fines
217 Equipos para procesos de información	ORDENADOR OFICINA GENIL GRANADA	13/11/2017	588,91	0,00	212,01	Fines
217 Equipos para procesos de información	PROYECTOR IKASKIDE	11/12/2017	448,00	0,00	154,41	Fines
217 Equipos para procesos de información	TERMINAL MOVIL ADURZA	01/09/2017	183,92	0,00	73,56	Fines
217 Equipos para procesos de información	7 PANTALLAS ORDENADORES SEVILLA	19/09/2017	442,86	0,00	172,77	Fines
217 Equipos para procesos de información	EQUIPO DE SONIDO SEVILLA	03/11/2017	446,88	0,00	163,33	Fines

Fdo: El/La Secretario/a

VºBº El/La Presidente/a

FUNDACIÓN 1329SND: ITAKA-ESCOLAPIOS. CUENTAS ANUALES

217 Equipos para procesos de información	PROYECTOR SEVILLA	04/12/2017	304,50	0,00	106,12	Fines
218 Elementos de transporte	FURGOENTA GRANADA 5026JWY	23/02/2017	22.160,00	0,00	4.432,00	Fines
212 Instalaciones técnicas	REPARAC. COLOC. VENTANAS PUERTAS SAN FRANCISCO	01/09/2017	3.052,83	0,00	610,56	Fines
212 Instalaciones técnicas	INSTAL. ELECTRICA Y TECHO SAN FRANCISCO	01/09/2017	12.234,31	0,00	2.446,86	Fines
212 Instalaciones técnicas	INSTALACION SUELO LEZANA	01/09/2017	2.492,60	0,00	498,52	Fines
212 Instalaciones técnicas	OBRA CALDERA TXAMANTXOIA	01/09/2017	2.077,57	0,00	415,52	Fines
212 Instalaciones técnicas	REFORMA CALDER TXAMANTXOIA	01/09/2017	17.488,13	0,00	3.497,62	Fines
212 Instalaciones técnicas	INSTALACION VENTANAS BARRIA	01/09/2017	7.774,25	0,00	1.554,86	Fines
212 Instalaciones técnicas	REFORMA CUARTO CALDERA TXAMANTXOIA	05/09/2017	1.210,00	0,00	240,67	Fines
212 Instalaciones técnicas	INSTALACION FOTOVOLTAICA TXAMANTXOIA	09/10/2017	4.123,83	0,00	781,83	Fines
212 Instalaciones técnicas	OBRAS ACCESO BARRIA	15/10/2017	11.186,45	0,00	2.102,44	Fines
212 Instalaciones técnicas	OBRAS BAÑO CORTIJO	25/10/2017	12.579,96	0,00	2.329,88	Fines
212 Instalaciones técnicas	INSTALACION FOTOVOLTAICA TXAMANTXOIA	21/11/2017	4.202,48	0,00	747,24	Fines
216 Mobiliario	MOBILIARIO PISO CASTAÑOS	01/09/2017	740,98	0,00	222,30	Fines
216 Mobiliario	ELECTRODOMESTICOS CASTAÑOS	01/09/2017	453,00	0,00	135,90	Fines
216 Mobiliario	MUEBLES COCINA CASTAÑOS	01/09/2017	4.018,41	0,00	1.205,52	Fines
216 Mobiliario	GRIFO E INSTAL. COCINA CASTAÑOS	01/09/2017	290,40	0,00	87,12	Fines
216 Mobiliario	MUEBLES COCINA TRUEBA	01/09/2017	1.140,36	0,00	342,10	Fines
216 Mobiliario	MUEBLES OFICINA PAMPLONA	04/09/2017	593,96	0,00	177,45	Fines
216 Mobiliario	MOBILIARIO OFICINA GESTION BILBAO	04/09/2017	854,18	0,00	255,21	Fines
216 Mobiliario	MOBILIARIO OFICINA CAPTACION BILBAO	04/09/2017	854,17	0,00	255,21	Fines
216 Mobiliario	MUEBLES DESPACHO COORD. GENERAL	06/09/2017	243,94	0,00	72,68	Fines
216 Mobiliario	TELEVISOR SALA REUNIONES BILBAO	22/09/2017	405,35	0,00	118,10	Fines

Fdo: El/La Secretario/a



VºBº El/La Presidente/a



FUNDACIÓN 1329SND: ITAKA-ESCOLAPIOS. CUENTAS ANUALES

216 Mobiliario		MOBILIARIO GRUPOS ZARAGOZA	04/11/2017	1.190,88	0,00	325,94	Fines
216 Mobiliario		MESA CORTIJO	13/11/2017	1.038,91	0,00	280,51	Fines
216 Mobiliario		ARMARIO CORTIJO	16/11/2017	385,93	0,00	103,73	Fines
216 Mobiliario		SILLAS CORTIJO	17/11/2017	1.384,24	0,00	371,48	Fines
216 Mobiliario		MESA CORTIJO	21/11/2017	326,10	0,00	86,98	Fines
216 Mobiliario		MOBILIARIO OFICINA MADRID	06/09/2017	422,96	0,00	126,01	Fines
216 Mobiliario		SILLA OFICINA BILBAO	24/10/2017	218,41	0,00	60,76	Fines
216 Mobiliario		SILLA OFICINA GESTION	24/10/2017	218,40	0,00	60,76	Fines
216 Mobiliario		MOBILIARIO COCINA LOCAL SEVILLA	30/09/2017	4.995,00	0,00	1.438,97	Fines
216 Mobiliario		MESAS Y BANCOS PLEGABLES LOCAL SEVILLA	19/10/2017	358,80	0,00	100,56	Fines
216 Mobiliario		SILLON MARE VALENCIA	08/09/2017	57,50	0,00	17,09	Fines
216 Mobiliario		MESA MARE VALENCIA	15/09/2017	78,94	0,00	23,23	Fines
216 Mobiliario		2 MESAS AMALTEA VALENCIA	19/12/2017	645,91	0,00	164,85	Fines
217 Equipos para procesos de información		TERMINAL MOVIL MARE VALENCIA	03/01/2018	170,61	0,00	34,12	Fines
217 Equipos para procesos de información		TERMINAL MOVIL COORDINADOR GENERAL	02/05/2018	235,95	0,00	47,19	Fines
217 Equipos para procesos de información		TERMINAL MOVIL OJALA BILBAO	02/07/2018	152,46	0,00	30,49	Fines
217 Equipos para procesos de información		IMPRESORA Y TECLADO OFICINA MADRID	18/07/2018	221,90	0,00	44,38	Fines
217 Equipos para procesos de información		PROYECTOR MARE VALENCIA	11/01/2018	599,90	0,00	119,98	Fines
217 Equipos para procesos de información		PORTATIL 1 AMALTEA VALENCIA	21/05/2018	550,00	0,00	141,04	Fines
217 Equipos para procesos de información		PORTATIL 2 AMALTEA VALENCIA	21/05/2018	550,00	0,00	110,00	Fines
217 Equipos para procesos de información		2 PORTATILES AMALTEA VALENCIA	30/07/2018	987,00	0,00	197,40	Fines
217 Equipos para procesos de información		ORDENADOR OFICINA LOGROÑO	31/07/2018	992,00	0,00	198,40	Fines
212 Instalaciones técnicas		OBRAS BAÑOS Y COCINA SAN FRANCISCO BILBAO	31/01/2018	33.348,81	0,00	3.334,88	Fines

Fdo: El/La Secretario/a



VºBº El/La Presidente/a




FUNDACIÓN 1329SND: ITAKA-ESCOLAPIOS. CUENTAS ANUALES

212 Instalaciones técnicas	PINTURA Y VARIOS OBRAS OFICINA MADRID	01/08/2018	669,68	0,00	66,97	Fines
212 Instalaciones técnicas	LUCES LED OFICINA MADRID	25/07/2018	151,48	0,00	15,15	Fines
212 Instalaciones técnicas	RADIADORES PARA GRUPOS ZARAGOZA	11/02/2018	479,94	0,00	47,99	Fines
212 Instalaciones técnicas	TOLDO COMEDOR GRUPOS TRUEBA	04/07/2018	1.929,95	0,00	193,00	Fines
212 Instalaciones técnicas	INSTALACION ELECTRICA TRUEBA	13/08/2018	279,68	0,00	27,97	Fines
212 Instalaciones técnicas	INSTALACION ELECTRICA GANDARIAS	28/03/2018	2.107,82	0,00	210,78	Fines
212 Instalaciones técnicas	OBRAS HOGAR GANDARIAS	29/05/2018	10.003,32	0,00	1.000,33	Fines
212 Instalaciones técnicas	ANDAMIOS ERROTAZARRA	29/06/2018	1.512,50	0,00	151,25	Fines
212 Instalaciones técnicas	INSTALACION ELECTRICA ITURRALDE	29/08/2018	460,56	0,00	46,06	Fines
213 Maquinaria	CORTACESPED 2 ERROTAZARRA	31/05/2018	3.400,00	0,00	340,00	Fines
216 Mobiliario	MESAS ITURRALDE	20/02/2018	678,51	0,00	101,78	Fines
216 Mobiliario	LAVADORA ALBERGUE TOLOSA	16/01/2018	299,00	0,00	44,85	Fines
216 Mobiliario	MOBILIARIO HOGAR ZARAGOZA	04/01/2018	207,99	0,00	31,20	Fines
216 Mobiliario	NEVERA LOCALES GRUPOS ZARAGOZA	21/08/2018	299,00	0,00	44,85	Fines
216 Mobiliario	LAVADORA ADURZA VITORIA	27/04/2018	289,00	0,00	43,35	Fines
216 Mobiliario	TELEVISOR ADURZA VITORIA	13/08/2018	555,99	0,00	83,40	Fines
216 Mobiliario	BANCO TRUEBA	11/08/2018	203,28	0,00	30,49	Fines
217 Equipos para procesos de información	TERMINAL MOVIL AMAL TEA VALENCIA	03/01/2018	170,61	0,00	34,12	Fines
217 Equipos para procesos de información	IMPRESORA OFICINA VITORIA	31/01/2018	791,64	0,00	158,33	Fines
217 Equipos para procesos de información	PORTATIL OFICINA SORIA	10/09/2018	723,58	0,00	141,15	Fines
217 Equipos para procesos de información	ORDENADOR GRUPOS VITORIA	10/10/2018	588,70	0,00	105,16	Fines
217 Equipos para procesos de información	ORDENADOR OJALA TAFALLA	26/12/2018	698,06	0,00	95,24	Fines
217 Equipos para procesos de información	PORTATIL BEREAIN DEUSTO	08/10/2018	742,54	0,00	133,45	Fines

Fdo: El/La Secretario/a



VºBº El/La Presidente/a



FUNDACIÓN 1329SND: ITAKA-ESCOLAPIOS. CUENTAS ANUALES

217 Equipos para procesos de información	PORTATIL BEREGAIN CASTAÑOS	31/10/2018	742,54	0,00	124,10	Fines
217 Equipos para procesos de información	PORTATIL OFICINA MADRID	14/09/2018	540,00	0,00	104,15	Fines
217 Equipos para procesos de información	DESTRUCTORA PAPEL OJALA BILBAO	01/10/2018	296,18	0,00	54,37	Fines
217 Equipos para procesos de información	CENTRALITA RESIDENCIA VITORIA	02/11/2018	111,32	0,00	18,48	Fines
217 Equipos para procesos de información	WIFI CASITA SEVILLA	29/11/2018	590,58	0,00	89,32	Fines
217 Equipos para procesos de información	PANTALLA ENTRADA COLE BILBAO	17/12/2018	1.555,46	0,00	219,90	Fines
217 Equipos para procesos de información	TERMINAL MOVIL BEREGAIN CASTAÑOS	27/11/2018	134,97	0,00	20,56	Fines
217 Equipos para procesos de información	TERMINAL MOVIL BEREGAIN DEUSTO	27/11/2018	134,98	0,00	20,56	Fines
217 Equipos para procesos de información	TERMINAL MOVIL AUKERA REKALDE	27/11/2018	134,97	0,00	20,56	Fines
217 Equipos para procesos de información	TERMINAL MOVIL AUKERA SARRIKO	27/11/2018	134,98	0,00	20,56	Fines
217 Equipos para procesos de información	4 ORDENADORES IKASKIDE	08/01/2019	2.818,62	0,00	364,49	Fines
217 Equipos para procesos de información	PROYECTOROFICINA VALENCIA	22/03/2019	356,00	0,00	31,71	Fines
217 Equipos para procesos de información	PORTATIL AMAL TEA VALENCIA	25/03/2019	449,00	0,00	39,26	Fines
217 Equipos para procesos de información	2 ORDENADORES 1 PORTATIL AMAL TEA VALENCIA	25/03/2019	1.522,00	0,00	133,07	Fines
217 Equipos para procesos de información	2 PORTATILES GRUPOS BILBAO	08/03/2019	768,83	0,00	0,00	Fines
217 Equipos para procesos de información	ORDENADOR OFICINA LOGROÑO	20/06/2019	721,60	0,00	0,00	Fines
217 Equipos para procesos de información	PORTATIL GRUPOS TOLOSA	20/06/2019	773,15	0,00	0,00	Fines
217 Equipos para procesos de información	ORDENADOR OJALA TAFALLA	20/06/2019	721,60	0,00	0,00	Fines
217 Equipos para procesos de información	MOVIL GRUPOS ZARAGOZA	28/06/2019	99,00	0,00	0,00	Fines
217 Equipos para procesos de información	MONITOR ORDENADOR COORD.AUKERA	03/07/2019	120,52	0,00	0,00	Fines
217 Equipos para procesos de información	4 MONITORES PAMPLONA IKASKIDE	03/07/2019	482,06	0,00	0,00	Fines
217 Equipos para procesos de información	1 MONITOR PAMPLONA OFICINA (N.Z.)	03/07/2019	120,52	0,00	0,00	Fines
217 Equipos para procesos de información	13 PORTATILES VALENCIA AMAL TEA	22/07/2019	7.102,70	0,00	0,00	Fines

Fdo: El/La Secretario/a



VºBº El/La Presidente/a



FUNDACIÓN 1329SND: ITAKA-ESCOLAPIOS. CUENTAS ANUALES

217 Equipos para procesos de información	PROYECTOR GRUPOS TOLOSA	22/07/2019	365,30	0,00	0,00	Fines
217 Equipos para procesos de información	CAÑON OFICINA MADRID	06/09/2018	65,99	0,00	13,02	Fines
218 Elementos de transporte	FURGONETA HOGAR SORIA	04/09/2018	17.999,90	0,00	1.785,20	Fines
212 Instalaciones técnicas	MONTACARGAS GANDARIAS BILBAO	01/11/2018	653,42	0,00	54,42	Fines
212 Instalaciones técnicas	CERRADURAS LOCALES LOGROÑO	22/10/2018	1.155,31	0,00	99,39	Fines
212 Instalaciones técnicas	PINTURA LOCALES TAFALLA	10/11/2018	617,10	0,00	49,88	Fines
212 Instalaciones técnicas	INSTALACIONES ELECTRICAS OFICINA VALENCIA	04/01/2019	1.972,30	0,00	129,69	Fines
212 Instalaciones técnicas	VENTANAS IKASKIDE PAMPLONA	10/01/2019	15.095,49	0,00	967,77	Fines
212 Instalaciones técnicas	CORTINAS VENTANAS IKASKIDE PAMPLONA	23/01/2019	449,70	0,00	27,23	Fines
212 Instalaciones técnicas	OBRA PAVIMENTO OFICINA VALENCIA	05/02/2019	1.153,13	0,00	65,71	Fines
212 Instalaciones técnicas	OBRA PINTURA OFICINA VALENCIA	11/02/2019	1.857,35	0,00	102,79	Fines
212 Instalaciones técnicas	CERRADURA AMALTEA VALENCIA	13/02/2019	592,90	0,00	32,49	Fines
212 Instalaciones técnicas	PINTURA LOCAL IKASKIDE PAMPLONA	18/02/2019	242,00	0,00	12,93	Fines
212 Instalaciones técnicas	VINILO CRISTALERA IKASKIDE PAMPLONA	14/03/2019	925,65	0,00	43,25	Fines
212 Instalaciones técnicas	OBRA FRISO Y OTROS OFICINA VALENCIA	01/03/2019	637,07	0,00	32,03	Fines
212 Instalaciones técnicas	ARREGLOS CERRADURA AMALTEA VALENCIA	13/03/2019	205,70	0,00	9,67	Fines
212 Instalaciones técnicas	OBRAS 1ºPL.GANDARIAS AUKERA BILBAO	30/11/2018	11.866,25	0,00	894,03	Fines
216 Mobiliario	SILLA OFICINA BILBAO (Andrea)	18/12/2018	235,95	0,00	24,92	Fines
216 Mobiliario	SILLA OFICINA BILBAO (Nagore)	18/12/2018	235,95	0,00	24,92	Fines
216 Mobiliario	SILLA OFICINA BEREGAIN EQUIPO	18/12/2018	235,95	0,00	24,92	Fines
216 Mobiliario	SILLA OFICINA BILBAO (J.Sustatxa)	18/12/2018	283,14	0,00	29,90	Fines
216 Mobiliario	LAVAVAJILLAS ALBERGUE TOLOSA	20/09/2018	299,00	0,00	42,52	Fines
216 Mobiliario	LAVADORA HOGAR ZARAGOZA	27/09/2018	288,00	0,00	40,12	Fines

Fdo: El/La Secretario/a




VºBº El/La Presidente/a



FUNDACIÓN 1329SND: ITAKA-ESCOLAPIOS. CUENTAS ANUALES

216 Mobiliario	ARMARIOS EPELETAN BILBAO	10/10/2018	667,00	0,00	89,36	Fines
216 Mobiliario	LAVAJILLAS CASITA SEVILLA	10/12/2018	380,00	0,00	41,38	Fines
216 Mobiliario	MUEBLES LOCAL TAFALLA	18/12/2018	1.831,21	0,00	193,40	Fines
216 Mobiliario	FRIGORIFICO CASITA SEVILLA	19/12/2018	1.351,81	0,00	142,22	Fines
216 Mobiliario	MOBILIARIO OFICINA MADRID	20/12/2018	256,92	0,00	26,93	Fines
216 Mobiliario	MESAS INFANTILES AMALTEA VALENCIA	21/02/2019	386,89	0,00	30,53	Fines
216 Mobiliario	MESAS ABATIBLES AMALTEA VALENCIA	18/03/2019	1.291,81	0,00	88,41	Fines
216 Mobiliario	MESAS Y SILLAS MARE VALENCIA	22/03/2019	1.460,19	0,00	97,55	Fines
216 Mobiliario	HORNO AMALTEA VALENCIA	07/03/2019	6.980,18	0,00	50,35	Fines
216 Mobiliario	SOMIERES ADURZA VITORIA	11/12/2018	453,60	0,00	45,30	Fines
216 Mobiliario	2 ARMARIOS ADURZA VITORIA	12/12/2018	198,85	0,00	19,86	Fines
216 Mobiliario	CAJONERA ADURZA VITORIA	09/01/2019	195,95	0,00	18,92	Fines
216 Mobiliario	ALFOMBRA BEREGAIN DEUSTO	27/02/2019	354,95	0,00	0,00	Fines
216 Mobiliario	COMBI BEREGAIN DEUSTO	07/03/2019	525,00	0,00	0,00	Fines
216 Mobiliario	STOR OFICINA GRANADA	07/05/2019	121,48	0,00	0,00	Fines
216 Mobiliario	LAVADORA AUKERA SARRIKO	02/07/2019	449,00	0,00	0,00	Fines
216 Mobiliario	MOBILIARIO OFICINA MADRID 1	17/07/2019	170,00	0,00	0,00	Fines
216 Mobiliario	MOBILIARIO OFICINA MADRID 2	17/07/2019	133,98	0,00	0,00	Fines
216 Mobiliario	MOBILIARIO OFICINA MADRID 3	17/07/2019	119,00	0,00	0,00	Fines
216 Mobiliario	SABANAS ALBERGUE ITURRALDE	08/08/2019	499,00	0,00	0,00	Fines
216 Mobiliario	ARMARIOS OFICINA TOLOSA	21/08/2019	464,48	0,00	0,00	Fines
217 Equipos para procesos de informacion	PANTALLA TACTIL ZARAGOZA	26/04/2018	2.020,70	0,00	404,14	Fines
217 Equipos para procesos de informacion	PROYECTOR OFICINA VITORIA	21/08/2018	1.193,00	0,00	238,60	Fines

Fdo: El/La Secretario/a



Fdo: El/La Presidente/a





FUNDACIÓN 1329SND: ITAKA-ESCOLAPIOS. CUENTAS ANUALES

	PORTATIL COORD.COMUNICACION	19/06/2018	689,58	0,00	137,92	Fines
217 Equipos para procesos de información	ORDENADOR CAPTACION BILBAO	31/07/2018	588,70	0,00	117,74	Fines
217 Equipos para procesos de información	ORDENADOR BEREGAIN CASTAÑOS	31/07/2018	588,70	0,00	117,74	Fines
217 Equipos para procesos de información	PANTALLA BEREGAIN DEUSTO	31/07/2018	109,36	0,00	21,87	Fines
<b>TOTAL</b>			928.560,42	0,00	460.181,64	

Activos financieros a largo plazo

CÓDIGO	ELEMENTO	FECHA DE ADQUISICIÓN	VALOR CONTABLE TOTAL	OTRAS VALORACIONES REALIZADAS	DETERIOROS AMORTIZACIONES Y OTRAS PARTIDAS COMPENSATORIAS	CARGAS Y GRAVÁMENES QUE AFECTEN AL ELEMENTO	AFECTACIÓN
250 Participaciones a largo plazo en partes vinculadas	PARTICIPACION EN FIARE	01/09/2012	9.450,00	0,00	0,00		Fines
260 Inversiones financieras a largo plazo en instrumentos de patrimonio	FIANZAS ANTE PARTICULARES	30/08/2016	27.354,29	0,00	0,00		Resto
265 Activos por derivados financieros a largo plazo	DEPOSITOS BANCARIOS	10/03/2017	200.000,00	0,00	0,00		Resto
250 Participaciones a largo plazo en partes vinculadas	PARTICIPACION EN GOINER	17/05/2018	100,00	0,00	0,00		Resto
250 Participaciones a largo plazo en partes vinculadas	PARTICIPACION EN EDUCAT	19/07/2018	300,00	0,00	0,00		Resto
<b>TOTAL</b>			237.204,29	0,00	0,00		

Activos financieros a corto plazo

CÓDIGO	ELEMENTO	FECHA DE ADQUISICIÓN	VALOR CONTABLE TOTAL	OTRAS VALORACIONES REALIZADAS	DETERIOROS AMORTIZACIONES Y OTRAS PARTIDAS COMPENSATORIAS	CARGAS Y GRAVÁMENES QUE AFECTEN AL ELEMENTO	AFECTACIÓN

Fdo: El/La Secretario/a



VºBº El/La Presidente/a



FUNDACIÓN 1329SND: ITAKA-ESCOLAPIOS. CUENTAS ANUALES

	INVERSIONES A CORTO PLAZO	01/09/2015	349.688,93	0,00	0,00	Resto
540 Inversiones financieras a corto plazo en instrumentos de patrimonio						
565 Fianzas constituidas a corto plazo	FIANZAS A CORTO PLAZO	01/08/2016	500,00	0,00	0,00	Resto
<b>TOTAL</b>			350.188,93	0,00	0,00	

**Obligaciones**

**INEXISTENCIA DE OBLIGACIONES.**

**LEYENDA:** afectaciones.

**DOTACIÓN.** Forma parte de la dotación fundacional.


**FINES.** Afectado al cumplimiento de fines.

**RESTO.** Resto de bienes y derechos.

Fdo: El/La Secretario/a










Fdo: El/La Presidente/a



## RELACIÓN DE PATRONOS ASISTENTES

Patronos asistentes a la reunión de la fundación ITAKA-ESCOLAPIOS de fecha 20 de Febrero de 2020 en la que fueron aprobadas las cuentas anuales del ejercicio 2019

Firma:  AGUIRREGABIRIA AGUIRRE, D. FRANCISCO JAVIER	Firma:  CANTERO CALVO, D. ALBERTO
Firma:  ELIZARI DÍEZ, D. JESÚS	Firma:  GIRALDEZ FERNANDEZ, D. MIGUEL FRANCISCO
Firma:  GONZALEZ RUIZ, D. RAUL	Firma:  RUIZ CORTIZO, JORGE IVÁN
Firma:  RUIZ PADILLA, Dña. MARÍA DEL PILAR	